


BUDGET PRINCIPAL - M14

BUDGET PRIMITIF VOTÉ PAR NATURE




2022





SOMMAIRE BUDGET PRINCIPAL VILLE

Pages			Jointes	Sans objet
	I. Informations générales			
1	A - Informations statistiques, fiscales et financières			
2	B - Modalités de vote du budget			
	II. Présentation générale du budget			
3	A1 - Vue d'ensemble - Sections			
4	A2 - Vue d'ensemble - Section de fonctionnement - Chapitres			
5	A3 - Vue d'ensemble - Section d'investissement - Chapitres			
6	B1 - Balance générale du budget - Dépenses			
7	B2 - Balance générale du budget - Recettes			
	III. Vote du budget			
8 à 12	A1 - Section de fonctionnement - Détail des dépenses - Articles			
13 à 16	A2 - Section de fonctionnement - Détail des recettes - Articles			
17 à 20	B1 - Section d'investissement - Détail des dépenses			
21 à 24	B2 - Section d'investissement - Détail des recettes			
25	B3 - Opérations d'équipement - Détail des chapitres et articles			
	IV. Annexes			
	A - Eléments du bilan			
28 à 54	A1 - Présentation croisée par fonction (1)		X	
	A2.1 - Etat de la dette - Détail des crédits trésorerie			X
55 à 58	A2.2 - Etat de la dette - Répartition par nature de dette		X	
	A2.3 - Etat de la dette - Répartition des emprunts par type de taux			X
59	A2.4 - Etat de la dette - Répartition de l'encours (typologie)		X	
	A2.5 - Etat de la dette -			X
	A2.6 - Etat de la dette - Dette pour financer l'emprunt d'un autre organisme			X
60	A2.7 - Etat de la dette - Autres dettes		X	
	A2.8 - Etat de la dette - Répartition de l'encours (typologie)			X
	A2.9 - Etat de la dette			X
61	A3 - Méthodes utilisées pour les amortissements		X	
	A4 - Etat des provisions			X
	A5 - Etalement des provisions			X
62	A6.1 - Equilibre des opérations financières - Dépenses		X	
63 à 64	A6.2 - Equilibre des opérations financières - Recettes		X	
	A7.1.1 - Etats des dépenses et recettes des services d'eau et d'assainissement – Fonct. (2)			X
	A7.1.2 - Etats des dépenses et recettes des services d'eau et d'assainissement – Invest.(2)			X
	A7.2.1 - Etat de ventilation des dépenses et recettes des services assujettis à la TVA- Fonctionnement			X
	A7.2.2 - Etat de ventilation des dépenses et recettes des services assujettis à la TVA- Investissement			X
	A7.3.1- Etat de la répartition de la TEOM – Fonct. dépenses et recettes			X
	A7.3.2 - Etat de la répartition de la TEOM– invest. Dépenses			X
	A7.3.1 - Etat de répartition de la TEOM-			X
	A8 - Etat des charges transférées			X
	A9 - Détail des opérations pour le compte de tiers			X
	A10.1 - Variation du patrimoine (article R. 2313-3 du CGCT) - Entrées			X
	A10.2 - Variation du patrimoine (article R. 2313-3 du CGCT) - Sorties			X
	A10.3 - Opérations aux cessions			X
	A10.4 - Variation du patrimoine (article L. 300-5 du code l'urbanisme) - Sorties			X
65 à 71	B1.1- Etat des emprunts garantis par la commune ou l'établissement		X	
	B1.4 - Etat des autres engagements donnés			X
	B1.5 - Etat des engagements reçus			X
72 à 73	B1.7 - Subventions versées dans le cadre du vote du budget (5)		X	
	B2.1 - Etat des autorisations de programme et des crédits de paiement afférents			X
	B2.2 - Etat des autorisations d'engagement et des crédits de paiement afférents			X
	B3 - Etat des recettes grevées d'une affectation spéciale			X
	C - Autres éléments d'informations			
74 à 80	C1 - Etat du personnel		X	
81	C2 - Listes des organismes dans lesquels a été pris un engagement financier		X	
82	C3.1 - Liste des organismes de regroupement auxquels adhère la commune ou l'établissement		X	
82	C3.2 - Liste des établissements publics créés		X	
82	C3.3 - Liste des services individualisés dans un budget annexe		X	
82	C3.4 - Liste des services assujettis à la TVA et non érigés en budget annexe		X	
	C3.5 - Présentation agrégée du budget principal et des budgets annexes			X
	D - Décisions en matière des taux de contributions directes - Arrêté et signatures			
	D1 - Décisions en matière de taux de contributions directes			
83	D2 - Arrêté et signatures		X	




I – INFORMATIONS GENERALES	I
INFORMATIONS STATISTIQUES, FISCALES ET FINANCIERES	A

Informations statistiques	Valeurs
Population totale (colonne h du recensement INSEE - 2021)	22 836
Nombre de résidences secondaires (article R.2313-1 <i>in fine</i>)	421
Nom de l'EPCI à fiscalité propre auquel la commune adhère :	VGP

Informations fiscales 2021					
Potentiel fiscal et financier		Valeurs par hab. (population DGF - 22836)		Moyennes nationales de la strate	
Fiscal	Financier	Fiscal	Financier	Fiscal	Financier
72 345 417	71 753 361	3 168	3 142	1 120	1 223

Informations financières - ratios		Valeur	Moyennes France métropolitaine de la strate - Source DGCL 2020
1	Dépenses réelles de fonctionnement / population	2 483 €	1 196 €
2	Produit des impositions directes / population	578 €	650 €
3	Recettes réelles de fonctionnement / population	2 770 €	1 384 €
4	Dépenses d'équipement brut / population	747 €	293 €
5	Encours de dette / population	304 €	967 €
6	Dotation globale de fonctionnement / population	- €	202 €
7	Dépenses de personnel / dépenses réelles de fonctionnement *	48,1%	62,70%
8	Coefficient de mobilisation du potentiel fiscal *	18,2%	<i>non renseigné par DGCL</i>
8 bis	Coefficient de mobilisation du potentiel fiscal élargi*		<i>non renseigné par DGCL</i>
9	Dépenses de fonctionnement & remboursement de la dette en capital / recettes réelles de fonctionnement *	91,2%	93,30%
10	Dépenses d'équipement brut / recettes réelles de fonctionnement *	27,0%	21,20%
11	Encours de la dette / recettes réelles de fonctionnement *	11,0%	71,30%

 dans l'ensemble des tableaux, les cases grisées ne doivent pas être remplies.

(1) Il s'agit du potentiel fiscal et du potentiel financier définis à l'article L. 2334-4 du code général des collectivités territoriales qui figurent sur la fiche de répartition de la DGF de l'exercice N-1 établie sur la base des informations N-2 (transmise par les services préfectoraux).

(2) Les ratios 1 à 6 sont obligatoires pour les communes de 3 500 habitants et plus et leurs établissements publics administratifs ainsi que pour les EPCI dotés d'une fiscalité propre comprenant au moins une commune de 3 500 habitants et plus.

Les ratios 7 à 11 sont obligatoires pour les communes de 10 000 habitants et plus et leurs établissements publics administratifs ainsi que pour les EPCI dotés d'une fiscalité propre comprenant au moins une commune de 10 000 habitants et plus (cf. articles L.2313-1, L. 2313-2, R.2313-1, R.2313-2 et R.5211-15 du CGCT). Pour les caisses des écoles, les EPCI non dotés d'une fiscalité propre et les syndicats mixtes associant exclusivement des communes et des EPCI, il conviendra d'appliquer les ratios prévus respectivement par les articles R.2313-7, R.5211-15 et R.5711-3 du CGCT.

(3) Il convient d'indiquer les moyennes de la catégorie de l'organisme en cause (commune, communauté urbaine, communauté d'agglomération...) et les sources d'où sont tirées les informations (statistiques de la direction générale des collectivités locales ou de la direction générale de la comptabilité publique). Il s'agit des moyennes de la dernière année connue.

(4) Le CMPF élargi est applicable aux communes appartenant à un EPCI à fiscalité propre.

I- INFORMATIONS GENERALES	I
MODALITES DE VOTE DU BUDGET	B

I-L'Assemblée délibérante a voté le présent budget par nature :

- au niveau du chapitre pour la section de fonctionnement .
- au niveau du chapitre pour la section d'investissement.
- avec ou sans les chapitres "opérations d'équipement" de l'état III-B-3 (2)
- avec ou sans vote formel sur chacun des chapitres (2)

La liste des articles spécialisés sur lesquels l'ordonnateur ne peut procéder à des virements d'article à article est la suivante : 6574

II-En l'absence de mention au paragraphe I ci - dessus, le budget est réputé voté par chapitre et, en section d'investissement, sans chapitre de dépense "opération d'équipement".

III -Les provisions sont (2) :

- semi - budgétaires (pas d'inscription en recettes de la section d'investissement)
- budgétaires (délibération n° du) .

IV-La comparaison avec le budget précédent (cf. colonne "Pour mémoire") s'effectue par rapport à la colonne du budget - primitif ou cumulé - de l'exercice précédent (2).

Si le présent budget est un budget supplémentaire, reporter le budget primitif et le cumul des décisions budgétaires en cours

V - Le présent budget a été voté (2) :

- sans reprise des résultats de l'exercice N-1.
- avec reprise anticipée des résultats de l'exercice N-1.
- avec reprise des résultats de l'exercice N-1 après le vote du compte administratif N-1.

(1) A compléter par "du chapitre" ou "de l'article".

(2) Mention complétée ou Rayer la mention inutile

II - PRESENTATION GENERALE DU BUDGET	II
VUE D'ENSEMBLE	A1

FONCTIONNEMENT		FONCTIONNEMENT	
		Dépenses	Recettes
VOTE	CREDITS DE FONCTIONNEMENT VOTES AU TITRE DU PRESENT BUDGET	63 300 000.00	63 300 000.00
+		+	+
REPORTS	RESTES A REALISER (R.A.R) DE L'EXERCICE PRECEDENT		
	002 RESULTAT DE DE FONCTIONNEMENT REPORTE		
=		=	=
TOTAL DE LA SECTION DE FONCTIONNEMENT (R.A.R + Résultat + Crédits votés)		63 300 000.00	63 300 000.00

INVESTISSEMENT		INVESTISSEMENT	
		Dépenses	Recettes
VOTE	CREDITS D'INVESTISSEMENT VOTES AU TITRE DU PRESENT BUDGET (y compris le compte 1068)	18 400 000.00	18 400 000.00
+		+	+
REPORTS	RESTES A REALISER (R.A.R) DE L'EXERCICE PRECEDENT		
	001 SOLDE D'EXECUTION DE LA SECTION D'INVESTISSEMENT REPORTE		
=		=	=
TOTAL DE LA SECTION D'INVESTISSEMENT (R.A.R + Résultat + Crédits votés)		18 400 000.00	18 400 000.00
TOTAL			
TOTAL DU BUDGET		81 700 000.00	81 700 000.00

II - PRESENTATION GENERALE DU BUDGET	II
SECTION DE FONCTIONNEMENT - CHAPITRES	A2

DEPENSES DE FONCTIONNEMENT

Chap.	Libellé	Budget précédent	Propositions nouvelles	VOTE	TOTAL
011	CHARGES A CARACTERES GENERAL	15 310 000.00	15 760 000.00	15 760 000.00	15 760 000.00
012	FRAIS DE PERSONNEL ET CHARGES ASSIMILEES	26 332 000.00	27 266 000.00	27 266 000.00	27 266 000.00
014	ATTENUATIONS DE PRODUITS	5 833 000.00	4 861 000.00	4 861 000.00	4 861 000.00
65	AUTRES CHARGES DE GESTION COURANTE	8 339 000.00	8 473 000.00	8 473 000.00	8 473 000.00
Total des dépenses de gestion courante		55 814 000.00	56 360 000.00	56 360 000.00	56 360 000.00
66	CHARGES FINANCIERES	300 000.00	280 000.00	280 000.00	280 000.00
67	CHARGES EXCEPTIONNELLES	66 000.00	60 000.00	60 000.00	60 000.00
Total des dépenses réelles de fonctionnement		56 180 000.00	56 700 000.00	56 700 000.00	56 700 000.00
023	VIREMENT A LA SECTION D'INVESTISSEMENT	3 400 000.00	2 700 000.00	2 700 000.00	2 700 000.00
042	OPERATIONS D'ORDRE DE TRANSFERT ENTRE SECTION	3 800 000.00	3 900 000.00	3 900 000.00	3 900 000.00
Total des dépenses d'ordre de fonctionnement		7 200 000.00	6 600 000.00	6 600 000.00	6 600 000.00
TOTAL		63 380 000.00	63 300 000.00	63 300 000.00	63 300 000.00

+

D 002 SOLDE D'EXECUTION NEGATIF REPORTE OU ANTICIPE	
---	--

=

TOTAL DES DEPENSES DE FONCTIONNEMENT CUMULEES (Total+Résultat)	63 300 000.00
--	---------------

RECETTES DE FONCTIONNEMENT

Chap.	Libellé	Budget précédent	Propositions nouvelles	VOTE	TOTAL
013	ATTENUATIONS DE CHARGES	286 000.00	312 600.00	312 600.00	312 600.00
70	PRODUITS DES SCES, DU DOMAINE ET VENTES DIVERSES	4 695 800.00	4 590 750.00	4 590 750.00	4 590 750.00
73	IMPOTS ET TAXES	53 246 350.00	51 770 350.00	51 770 350.00	51 770 350.00
74	DOTATIONS ET PARTICIPATIONS	3 154 500.00	4 995 200.00	4 995 200.00	4 995 200.00
75	AUTRES PRODUITS DE GESTION COURANTE	1 956 700.00	1 591 700.00	1 591 700.00	1 591 700.00
Total des recettes de gestion courante		63 339 350.00	63 260 600.00	63 260 600.00	63 260 600.00
76	PRODUITS FINANCIERES	350.00	200.00	200.00	200.00
77	PRODUITS EXCEPTIONNELS				
Total des recettes réelles de fonctionnement		63 339 700.00	63 260 800.00	63 260 800.00	63 260 800.00
042	OPERATIONS D'ORDRE DE TRANSFERT ENTRE SECTION	40 300.00	39 200.00	39 200.00	39 200.00
Total des recettes d'ordre de fonctionnement		40 300.00	39 200.00	39 200.00	39 200.00
TOTAL		63 380 000.00	63 300 000.00	63 300 000.00	63 300 000.00

+

R 002 SOLDE D'EXECUTION POSITIF REPORTE OU ANTICIPE	
---	--

=

TOTAL DES RECETTES DE FONCTIONNEMENT CUMULEES (Total+Résultat)	63 300 000.00
--	---------------

Pour information : AUTOFINANCEMENT PREVISIONNEL DEGAGE AU PROFIT DE LA SECTION D'INVESTISSEMENT	6 560 800.00
---	--------------

II - PRESENTATION GENERALE DU BUDGET	II
SECTION D'INVESTISSEMENT - CHAPITRES	A3

DEPENSES D'INVESTISSEMENT

Chap.	Libellé	Budget précédent	Propositions nouvelles	VOTE	TOTAL
20	IMMOBILISATIONS INCORPORELLES	1 139 000.00	2 442 900.00	2 442 900.00	2 442 900.00
204	SUBVENTIONS D'EQUIPEMENT VERSEES	1 760 000.00	312 000.00	312 000.00	312 000.00
21	IMMOBILISATIONS CORPORELLES	9 360 700.00	14 207 900.00	14 207 900.00	14 207 900.00
23	IMMOBILISATIONS EN COURS	6 267 000.00			
	Total des opérations d'équipement	100 000.00	100 000.00	100 000.00	100 000.00
Total des dépenses d'équipement		18 626 700.00	17 062 800.00	17 062 800.00	17 062 800.00
10	DOTATIONS, FONDS DIVERS ET RESERVES				
16	EMPRUNTS ET DETTES ASSIMILEES	1 288 000.00	1 298 000.00	1 298 000.00	1 298 000.00
Total des dépenses financières		1 288 000.00	1 298 000.00	1 298 000.00	1 298 000.00
45x1	Total des opérations pour compte de tiers				
Total des dépenses réelles d'investissement		19 914 700.00	18 360 800.00	18 360 800.00	18 360 800.00
040	OPERATIONS D'ORDRE DE TRANSFERT ENTRE SECTION	40 300.00	39 200.00	39 200.00	39 200.00
041	OPERATIONS PATRIMONIALES				
Total des dépenses d'ordre d'investissement		40 300.00	39 200.00	39 200.00	39 200.00
TOTAL		19 955 000.00	18 400 000.00	18 400 000.00	18 400 000.00

+

D 001 SOLDE D'EXECUTION NEGATIF REPORTE OU ANTICIPE	
---	--

=

TOTAL DES DEPENSES D'INVESTISSEMENT CUMULEES (Total+Résultat)	18 400 000.00
---	---------------

RECETTES D'INVESTISSEMENT

Chap.	Libellé	Budget précédent	Propositions nouvelles	VOTE	TOTAL
13	SUBVENTIONS D'INVESTISSEMENT (hors 138)	3 550 000.00	4 955 000.00	4 955 000.00	4 955 000.00
16	EMPRUNTS ET DETTES ASSIMILEES (hors 165)	2 000 000.00			
Total des recettes d'équipement		5 550 000.00	4 955 000.00	4 955 000.00	4 955 000.00
10	DOTATIONS, FONDS DIVERS ET RESERVES	7 200 000.00	4 020 000.00	4 020 000.00	4 020 000.00
1068	Excédents de fonct. capitalisés				
165	Dépôts et cautionnements reçus	5 000.00	5 000.00	5 000.00	5 000.00
024	PRODUITS DES CESSIONS D'IMMOBILISATIONS		2 820 000.00	2 820 000.00	2 820 000.00
Total des recettes financières		7 205 000.00	6 845 000.00	6 845 000.00	6 845 000.00
45x2	Total des opérations pour compte de tiers				
Total des recettes réelles d'investissement		12 755 000.00	11 800 000.00	11 800 000.00	11 800 000.00
021	VIREMENT DE LA SECTION DE FONCTIONNEMENT	3 400 000.00	2 700 000.00	2 700 000.00	2 700 000.00
040	OPERATIONS D'ORDRE DE TRANSFERT ENTRE SECTION	3 800 000.00	3 900 000.00	3 900 000.00	3 900 000.00
041	OPERATIONS PATRIMONIALES				
Total des recettes d'ordre d'investissement		7 200 000.00	6 600 000.00	6 600 000.00	6 600 000.00
TOTAL		19 955 000.00	18 400 000.00	18 400 000.00	18 400 000.00

+

R 001 SOLDE D'EXECUTION POSITIF REPORTE OU ANTICIPE	
---	--

=

TOTAL DES RECETTES D'INVESTISSEMENT CUMULEES (Total+Résultat)	18 400 000.00
---	---------------

Pour information : AUTOFINANCEMENT PREVISIONNEL DEGAGE PAR	LA SECTION DE FONCTIONNEMENT	6 560 800.00
--	------------------------------	--------------

II - PRESENTATION GENERALE DU BUDGET	II
BALANCE GENERALE DU BUDGET	B1

1 - DEPENSES (du présent budget + Restes à réaliser)

	FONCTIONNEMENT	Opérations Réelles	Opérations d'ordre	TOTAL
011	CHARGES A CARACTERES GENERAL	15 760 000.00		15 760 000.00
012	FRAIS DE PERSONNEL ET CHARGES ASSIMILEES	27 266 000.00		27 266 000.00
014	ATTENUATIONS DE PRODUITS	4 861 000.00		4 861 000.00
65	AUTRES CHARGES DE GESTION COURANTE	8 473 000.00		8 473 000.00
66	CHARGES FINANCIERES	280 000.00		280 000.00
67	CHARGES EXCEPTIONNELLES	60 000.00		60 000.00
68	<i>Dotations aux amortissements et provisions</i>		3 900 000.00	3 900 000.00
023	<i>VIREMENT A LA SECTION D'INVESTISSEMENT</i>		2 700 000.00	2 700 000.00
	Dépenses de fonctionnement - Total	56 700 000.00	6 600 000.00	63 300 000.00

+

D 002 RESULTAT REPORTE OU ANTICIPE	
---	--

=

TOTAL DES DEPENSES DE FONCTIONNEMENT CUMULEES	63 300 000.00
--	----------------------

	INVESTISSEMENT	Opérations Réelles	Opérations d'ordre	TOTAL
10	DOTATIONS, FONDS DIVERS ET RESERVES			
13	<i>SUBVENTIONS D'INVESTISSEMENT</i>		39 200.00	39 200.00
16	EMPRUNTS ET DETTES ASSIMILEES	1 298 000.00		1 298 000.00
	Total des opérations d'équipement	100 000.00		100 000.00
20	IMMOBILISATIONS INCORPORELLES (hors opérations)	2 442 900.00		2 442 900.00
204	SUBVENTIONS D'EQUIPEMENT VERSEES (hors opérations)	312 000.00		312 000.00
21	IMMOBILISATIONS CORPORELLES (hors opérations)	14 207 900.00		14 207 900.00
23	IMMOBILISATIONS EN COURS (hors opérations)			
45x-1	Total des opérations pour compte de tiers			
	Dépenses d'investissement - Total	18 360 800.00	39 200.00	18 400 000.00

+

D 001 RESULTAT REPORTE OU ANTICIPE	
---	--

=

TOTAL DES DEPENSES D'INVESTISSEMENT CUMULEES	18 400 000.00
---	----------------------

II - PRESENTATION GENERALE DU BUDGET	II
BALANCE GENERALE DU BUDGET	B2

2 - RECETTES (du présent budget + Restes à réaliser)

	FONCTIONNEMENT	Opérations Réelles	Opérations d'ordre	TOTAL
013	ATTENUATIONS DE CHARGES	312 600.00		312 600.00
70	PRODUITS DES SCES, DU DOMAINE ET VENTES DIVERSES	4 590 750.00		4 590 750.00
73	IMPOTS ET TAXES	51 770 350.00		51 770 350.00
74	DOTATIONS ET PARTICIPATIONS	4 995 200.00		4 995 200.00
75	AUTRES PRODUITS DE GESTION COURANTE	1 591 700.00		1 591 700.00
76	PRODUITS FINANCIERS	200.00		200.00
77	PRODUITS EXCEPTIONNELS		39 200.00	39 200.00
Recettes de fonctionnement - Total		63 260 800.00	39 200.00	63 300 000.00

+

R 002 RESULTAT REPORTE OU ANTICIPE	
---	--

=

TOTAL DES RECETTES DE FONCTIONNEMENT CUMULEES	63 300 000.00
--	----------------------

	INVESTISSEMENT	Opérations Réelles	Opérations d'ordre	TOTAL
10	DOTATIONS, FONDS DIVERS ET RESERVES	4 020 000.00		4 020 000.00
13	SUBVENTIONS D'INVESTISSEMENT	4 955 000.00		4 955 000.00
16	EMPRUNTS ET DETTES ASSIMILEES	5 000.00		5 000.00
21	IMMOBILISATIONS CORPORELLES			
28	AMORTISSEMENTS DES IMMOBILISATIONS		3 900 000.00	3 900 000.00
45x-2	Total des opérations pour compte de tiers			
021	VIREMENT DE LA SECTION DE FONCTIONNEMENT		2 700 000.00	2 700 000.00
024	PRODUITS DES CESSIONS D'IMMOBILISATIONS	2 820 000.00		2 820 000.00
Recettes d'investissement - Total		11 800 000.00	6 600 000.00	18 400 000.00

+

R 001 RESULTAT REPORTE OU ANTICIPE	
---	--

+

AFFECTATION AU COMPTE 1068	
-----------------------------------	--

=

TOTAL DES RECETTES D'INVESTISSEMENT CUMULEES	18 400 000.00
---	----------------------

SECTION DE FONCTIONNEMENT

III - VOTE DU BUDGET	III
SECTION DE FONCTIONNEMENT - DETAIL DES DEPENSES	A1

Chap./Art.	Libellé	Budget précédent	Propositions nouvelles	VOTE
011	CHARGES A CARACTERES GENERAL	15 310 000.00	15 760 000.00	15 760 000.00
- 60 -	ACHATS ET VARIATIONS DES STOCKS	6 263 805.00	6 418 937.50	6 418 937.50
6042	ACHATS D'ETUDES, PRESTATIONS DE SERVICES ACHATS PREST. DE SERVICES (AUT. QUE TERR. AMENAG.)	2 126 168.00	2 166 670.00	2 166 670.00
	ACHATS NON STOCKES DE MATIERES & FOURNITURES			
	FOURNITURES NON STOCKABLES			
60611	EAU ET ASSAINISSEMENT	380 600.00	367 800.00	367 800.00
60612	ENERGIE - ELECTRICITE	1 368 450.00	1 427 150.00	1 427 150.00
60613	CHAUFFAGE URBAIN	997 300.00	1 008 800.00	1 008 800.00
	FOURNITURES NON STOCKEES			
60621	COMBUSTIBLES	300.00	300.00	300.00
60622	CARBURANTS	76 719.00	80 160.00	80 160.00
60623	ALIMENTATION	203 225.00	221 957.00	221 957.00
60624	PRODUITS DE TRAITEMENT	16 900.00	15 900.00	15 900.00
60628	AUTRES FOURNITURES NON STOCKEES	115 050.00	129 000.00	129 000.00
	FOURNITURES D'ENTRETIEN ET DE PETIT EQUIPEMENT			
60631	FOURNITURES D'ENTRETIEN	166 200.00	116 900.00	116 900.00
60632	FOURNITURES DE PETIT EQUIPEMENT	415 550.00	454 603.00	454 603.00
60633	FOURNITURES DE VOIRIE	40 000.00	40 000.00	40 000.00
60636	VETEMENTS DE TRAVAIL	60 200.00	66 850.00	66 850.00
	FOURNITURES ADMINISTRATIVES			
6064	FOURNITURES ADMINISTRATIVES	37 550.00	38 690.00	38 690.00
6065	LIVRES, DISQUES, CASSETTES (BIBLIO., MEDIATHEQUE)	76 770.00	88 863.00	88 863.00
6067	FOURNITURES SCOLAIRES	78 855.00	81 861.50	81 861.50
6068	AUTRES MATIERES ET FOURNITURES	103 968.00	113 433.00	113 433.00
- 61 -	SERVICES EXTERIEURS	5 758 221.60	5 867 024.50	5 867 024.50
611	CONTRATS DE PRESTATIONS DE SERVICES	1 077 550.00	1 085 250.00	1 085 250.00
	LOCATIONS			
6132	LOCATIONS IMMOBILIERES	218 500.00	240 000.00	240 000.00
6135	LOCATIONS MOBILIERES	558 131.60	546 908.00	546 908.00
614	CHARGES LOCATIVES ET DE COPROPRIETE	128 300.00	133 700.00	133 700.00
	ENTRETIEN ET REPARATIONS			
	ENTRETIEN ET REPARATIONS SUR BIENS IMMOBILIERS			
61521	TERRAINS	703 501.00	751 870.00	751 870.00
615221	BATIMENTS PUBLICS	710 700.00	781 500.00	781 500.00
615228	AUTRES BATIMENTS	80 100.00	90 100.00	90 100.00
615231	VOIRIES	588 700.00	582 700.00	582 700.00
615232	RESEAUX	414 500.00	473 000.00	473 000.00
	ENTRETIEN ET REPARATIONS SUR BIENS MOBILIERS			
61551	MATERIEL ROULANT	58 100.00	64 250.00	64 250.00
61558	AUTRES BIENS MOBILIERS	121 250.00	100 500.00	100 500.00
6156	MAINTENANCE	586 867.00	513 923.50	513 923.50
	PRIMES D'ASSURANCE			
6161	MULTIRISQUES	55 000.00	36 000.00	36 000.00
6162	ASSURANCE OBLIGATOIRE DOMMAGE - CONSTRUCTION	20 000.00	20 000.00	20 000.00
6168	AUTRES	71 300.00	79 000.00	79 000.00
617	ETUDES ET RECHERCHES	59 960.00	57 760.00	57 760.00

III - VOTE DU BUDGET	III
SECTION DE FONCTIONNEMENT - DETAIL DES DEPENSES	A1

Chap./Art.	Libellé	Budget précédent	Propositions nouvelles	VOTE
6182	DIVERS			
6184	DOCUMENTATION GENERALE ET TECHNIQUE	51 893.00	51 913.00	51 913.00
6188	VERSEMENTS A DES ORGANISMES DE FORMATION	180 266.00	196 007.00	196 007.00
	AUTRES FRAIS DIVERS	73 603.00	62 643.00	62 643.00
- 62 -	AUTRES SERVICES EXTERIEURS	3 092 778.40	3 259 973.00	3 259 973.00
6225	REMUNERATIONS D'INTERMEDIAIRES ET HONORAIRES			
6226	INDEMNITES AU COMPTABLE ET AUX REGISSEURS	5 810.00	5 044.00	5 044.00
6227	HONORAIRES	96 000.00	97 000.00	97 000.00
6228	FRAIS D'ACTES ET DE CONTENTIEUX	57 000.00	29 000.00	29 000.00
	DIVERS	621 921.40	730 782.00	730 782.00
6231	PUBLICITE, PUBLICATIONS, RELATIONS PUBLIQUES			
6232	ANNONCES ET INSERTIONS	68 800.00	76 460.00	76 460.00
6236	FETES ET CEREMONIES	87 360.00	100 320.00	100 320.00
6237	CATALOGUES ET IMPRIMES	2 110.00	1 760.00	1 760.00
6238	PUBLICATIONS	82 803.00	87 520.00	87 520.00
	DIVERS	67 007.00	61 220.00	61 220.00
6241	TRANSPORTS DE BIENS ET TRANSPORTS COLLECTIFS			
6247	TRANSPORTS DE BIENS	18 500.00	10 000.00	10 000.00
	TRANSPORTS COLLECTIFS	318 300.00	319 000.00	319 000.00
6251	DEPLACEMENTS, MISSIONS ET RECEPTIONS			
6256	VOYAGES ET DEPLACEMENTS	7 100.00	5 700.00	5 700.00
6257	MISSIONS	6 750.00	3 500.00	3 500.00
	RECEPTIONS	4 000.00	5 200.00	5 200.00
6261	FRAIS POSTAUX ET FRAIS DE TELECOMMUNICATIONS			
6262	FRAIS D'AFFRANCHISSEMENT	73 120.00	68 120.00	68 120.00
	FRAIS DE TELECOMMUNICATIONS	94 200.00	74 180.00	74 180.00
627	SERVICES BANCAIRES ET ASSIMILES	4 700.00	5 000.00	5 000.00
6281	DIVERS			
6282	CONCOURS DIVERS (COTISATIONS ...)	55 610.00	55 960.00	55 960.00
6283	FRAIS DE GARDIENNAGE (EGLISES, FORETS ET BOIS)	7 800.00	7 800.00	7 800.00
	FRAIS DE NETTOYAGE DES LOCAUX	1 261 201.00	1 364 801.00	1 364 801.00
62876	REMBOURSEMENTS DE FRAIS			
	AU GFP DE RATTACHEMENT			
6288	AUTRES SERVICES EXTERIEURS	152 686.00	151 606.00	151 606.00
- 63 -	IMPOTS, TAXES ET VERSEMENTS ASSIMILES	195 195.00	214 065.00	214 065.00
	AUTRES IMPOTS, TAXES ET VERS. ASSIMILES (ADM IMP.)			
63512	IMPOTS DIRECTS			
63513	TAXES FONCIERES	120 000.00	125 000.00	125 000.00
	AUTRES IMPOTS LOCALX	21 000.00	30 000.00	30 000.00
6355	TAXES ET IMPOTS SUR LES VEHICULES	1 500.00	1 500.00	1 500.00
637	AUTRES IMPOTS, TAXES ET VERS. ASSIMILES (AUTRES)	52 695.00	57 565.00	57 565.00
012	FRAIS DE PERSONNEL ET CHARGES ASSIMILEES	26 332 000.00	27 266 000.00	27 266 000.00
- 62 -	AUTRES SERVICES EXTERIEURS	208 200.00	214 084.00	214 084.00
6218	PERSONNEL EXTERIEUR AU SERVICE			
	AUTRE PERSONNEL EXTERIEUR	208 200.00	214 084.00	214 084.00
- 63 -	IMPOTS, TAXES ET VERSEMENTS ASSIMILES	640 250.00	658 114.00	658 114.00
6331	IMPOTS, TAXES ET VERS. SUR REMUN. (AUTRES ORGANIS.			
	VERSEMENT MOBILITE	290 190.00	298 818.00	298 818.00

III - VOTE DU BUDGET	III
SECTION DE FONCTIONNEMENT - DETAIL DES DEPENSES	A1

Chap./Art.	Libellé	Budget précédent	Propositions nouvelles	VOTE
6332	COTISATIONS VERSEES AU F.N.A.L.	72 200.00	74 340.00	74 340.00
6336	COTISATIONS CENTRE NATIONAL ET DE GESTION	234 530.00	240 353.00	240 353.00
6338	AUTRES IMPOTS, TAXES ET VERS. SUR REMUNERATIONS	43 330.00	44 603.00	44 603.00
- 64 -	CHARGES DE PERSONNEL	25 483 550.00	26 393 802.00	26 393 802.00
	REMUNERATIONS DU PERSONNEL			
	PERSONNEL TITULAIRE			
64111	REMUNERATION PRINCIPALE	9 778 200.00	9 860 781.00	9 860 781.00
64112	NBI, SUPPLEMENT FAMILIAL ET INDEMNITE DE RESIDENCE	523 210.00	513 286.00	513 286.00
64118	AUTRES INDEMNITES	3 184 180.00	3 197 295.00	3 197 295.00
	PERSONNEL NON TITULAIRE			
64131	REMUNERATIONS NON TITULAIRES	3 130 420.00	3 322 504.00	3 322 504.00
64138	AUTRES INDEMNITES	1 535 070.00	1 739 233.00	1 739 233.00
6417	REMUNERATIONS DES APPRENTIS	181 250.00	151 085.00	151 085.00
	CHARGES DE SECURITE SOCIALE ET DE PREVOYANCE			
6451	COTISATIONS A L' U.R.S.S.A.F.	2 898 890.00	3 070 704.00	3 070 704.00
6453	COTISATIONS AUX CAISSES DE RETRAITES	3 374 260.00	3 444 668.00	3 444 668.00
6454	COTISATIONS AUX A.S.S.E.D.I.C.		181 543.00	181 543.00
6455	COTISATIONS POUR ASSURANCE DU PERSONNEL	440 410.00	441 363.00	441 363.00
6456	VERSEMENT AU F.N.C. DU SUPPLEMENT FAMILIAL	14 000.00	14 000.00	14 000.00
6458	COTISATIONS AUX AUTRES ORGANISMES SOCIAUX	71 230.00	111 654.00	111 654.00
	AUTRES CHARGES SOCIALES			
6472	PRESTATIONS FAMILIALES DIRECTES	33 310.00	34 572.00	34 572.00
	ALLOCATIONS DE CHOMAGE			
64731	VERSEES DIRECTEMENT	277 120.00	268 614.00	268 614.00
6475	MEDECINE DU TRAVAIL, PHARMACIE	40 000.00	40 500.00	40 500.00
	AUTRES CHARGES DE PERSONNEL			
6488	AUTRES CHARGES	2 000.00	2 000.00	2 000.00
014	ATTENUATIONS DE PRODUITS	5 833 000.00	4 861 000.00	4 861 000.00
- 73 -	IMPOTS ET TAXES	5 833 000.00	4 861 000.00	4 861 000.00
	REVERSEMENTS ET RESTITUTIONS SUR IMPOTS ET TAXES			
	VERSEMENTS ET RESTITUTIONS SUR IMPOTS LOCAUX			
739115	PRELEVEMENT AU TITRE DE L'ART. 55 LOI SRU	280 000.00	200 000.00	200 000.00
739118	AUTRES REVERSEMENTS DE FISCALITE		18 000.00	18 000.00
73916	PRELEV.AU TITRE DE LA CONTRIB.POUR LE REDRESS.DES	593 000.00	593 000.00	593 000.00
	PRELEVEMENTS POUR REVERSEMENTS DE FISCALITE			
739222	FONDS DE SOLIDARITE DES COMMUNES DE LA REGION ILE-	4 900 000.00	4 000 000.00	4 000 000.00
7398	REVERSEMENTS, RESTITUTIONS ET PRELEV. DIVERS	60 000.00	50 000.00	50 000.00
65	AUTRES CHARGES DE GESTION COURANTE	8 339 000.00	8 473 000.00	8 473 000.00
- 65 -	AUTRES CHARGES DE GESTION COURANTE	8 339 000.00	8 473 000.00	8 473 000.00
	REDEVANCES POUR CONCESSIONS,BREVETS,LICENCES...			
651	REDEVANCES POUR CONCESSIONS,BREVETS,LICENCES...	22 050.00		
6512	Droits d'utilisation - Informatique en nuage		119 030.00	119 030.00
6518	Autres		21 050.00	21 050.00
	INDEMN. FRAIS DE MISSION ET DE FORM. MAIRES ET ADJ			
6531	IMDEMNITES	219 860.00	219 860.00	219 860.00
6532	FRAIS DE MISSION	6 732.00	1 000.00	1 000.00

III - VOTE DU BUDGET	III
SECTION DE FONCTIONNEMENT - DETAIL DES DEPENSES	A1

Chap./Art.	Libellé	Budget précédent	Propositions nouvelles	VOTE
6533	COTISATIONS DE RETRAITE	15 480.00	15 950.00	15 950.00
6534	COTISATIONS DE SECURITE SOCIALE - PART PATRONALE	16 670.00	16 550.00	16 550.00
6535	FORMATION	3 000.00	1 000.00	1 000.00
65372	COMPENSATIONS POUR PERTE DE REVENUS COTISAT. AU FONDS DE FINAN. ALLOC. DE FIN MANDAT		450.00	450.00
6541	PERTES SUR CREANCES IRRECOUVRABLES CREANCES ADMISES EN NON-VALEUR	3 000.00	3 000.00	3 000.00
6553	CONTINGENTS ET PARTICIPATIONS OBLIGATOIRES SERVICE D'INCENDIE	1 450 000.00	1 470 000.00	1 470 000.00
6558	AUTRES CONTRIBUTIONS OBLIGATOIRES	570 000.00	570 000.00	570 000.00
65732	SUBVENTIONS DE FONCTIONNEMENT VERSEES SUBV. FONCTIONNEMENT AUX ORGANISMES PUBLICS REGIONS			
657362	CCAS	821 700.00	821 000.00	821 000.00
65737	AUTRES ETABLISSEMENTS PUBLICS LOCAUX	2 745 000.00	2 745 000.00	2 745 000.00
65738	AUTRES ORGANISMES PUBLICS	1 000.00	1 000.00	1 000.00
6574	SUBV. FONCTIONNEMENT ASSOCIATIONS ET AUTRES	2 454 508.00	2 456 110.00	2 456 110.00
65888	CHARGES DIVERSES DE LA GESTION COURANTE AUTRES CHARGES DIVERSES DE GESTION COURANTE AUTRES	10 000.00	12 000.00	12 000.00
TOTAL DES DEPENSES DE GESTION DES SERVICES (a)=011+012+014+65+656		55 814 000.00	56 360 000.00	56 360 000.00
66	CHARGES FINANCIERES	300 000.00	280 000.00	280 000.00
- 66 -	CHARGES FINANCIERES	300 000.00	280 000.00	280 000.00
66111	CHARGES D'INTERETS INTERETS DES EMPRUNTS ET DETTES	280 000.00	260 000.00	260 000.00
66112	INTERETS REGLES A ECHEANCE INTERETS - RATTACHEMENT DES ICNES	20 000.00	20 000.00	20 000.00
67	CHARGES EXCEPTIONNELLES	66 000.00	60 000.00	60 000.00
- 67 -	CHARGES EXCEPTIONNELLES	66 000.00	60 000.00	60 000.00
6711	CHARGES EXCEPTIONNELLES SUR OPERAT. DE GESTION INTERETS MORATOIRES ET PENALITES SUR MARCHES	3 000.00	3 000.00	3 000.00
6712	AMENDES FISCALES ET PENALES	20 000.00	10 000.00	10 000.00
6713	SECOURS ET DOTS			
6714	BOURSES ET PRIX	2 000.00	6 000.00	6 000.00
6718	AUTRES CHARGES EXCEPTIONNELLES SUR OPE DE GESTION	5 000.00	5 000.00	5 000.00
673	TITRES ANNULES (SUR EXERCICES ANTERIEURS)	15 000.00	15 000.00	15 000.00
678	AUTRES CHARGES EXCEPTIONNELLES	21 000.00	21 000.00	21 000.00
TOTAL DES DEPENSES REELLES (r)=(a)+66+67+68+022		56 180 000.00	56 700 000.00	56 700 000.00

III - VOTE DU BUDGET	III
SECTION DE FONCTIONNEMENT - DETAIL DES DEPENSES	A1

Chap./Art.	Libellé	Budget précédent	Propositions nouvelles	VOTE
023	VIREMENT A LA SECTION D'INVESTISSEMENT	3 400 000.00	2 700 000.00	2 700 000.00
023	VIREMENT A LA SECTION D'INVESTISSEMENT	3 400 000.00	2 700 000.00	2 700 000.00
042	OPERATIONS D'ORDRE DE TRANSFERT ENTRE SECTION	3 800 000.00	3 900 000.00	3 900 000.00
- 68 -	DOTATIONS AUX AMORTISSEMENTS ET PROVISIONS	3 800 000.00	3 900 000.00	3 900 000.00
6811	DAP - CHARGES DE FONCTIONNEMENT COURANT DAP - IMMO. INCORPORELLES ET CORPORELLES	3 800 000.00	3 900 000.00	3 900 000.00
TOTAL DES PRELEVEMENTS AU PROFIT DE LA SECTION D'INVESTISSEMENT		7 200 000.00	6 600 000.00	6 600 000.00
TOTAL DES DEPENSES D'ORDRE		7 200 000.00	6 600 000.00	6 600 000.00
TOTAL DES DEPENSES DE FONCTIONNEMENT DE L'EXERCICE (=total réelles + ordres)		63 380 000.00	63 300 000.00	63 300 000.00
RESTES A REALISER N-1				
D 002 RESULTAT REPORTE OU ANTICIPE				
TOTAL DES DEPENSES DE FONCTIONNEMENT CUMULEES (Total+RaR+Résultat)				63 300 000.00

Détail du calcul des ICNE au compte 66112

Montant des ICNE de l'exercice	
Montant des ICNE de l'exercice N-1	
= Différence ICNE N - ICNE N-1	

III - VOTE DU BUDGET	III
SECTION DE FONCTIONNEMENT - DETAIL DES RECETTES	A2

Chap./Art.	Libellé	Budget précédent	Propositions nouvelles	VOTE
013	ATTENUATIONS DE CHARGES	286 000.00	312 600.00	312 600.00
- 64 -	CHARGES DE PERSONNEL	286 000.00	312 600.00	312 600.00
6419	REMUNERATIONS DU PERSONNEL REMBOURSEMENTS SUR REMUNERATIONS DU PERSONNEL	236 000.00	312 600.00	312 600.00
6459	CHARGES DE SECURITE SOCIALE ET DE PREVOYANCE REMBOURSEMENTS SUR CHARGES DE S.S ET PREVOYANCE	50 000.00		
70	PRODUITS DES SCES, DU DOMAINE ET VENTES DIVERSES	4 695 800.00	4 590 750.00	4 590 750.00
- 70 -	PRODUITS DES SERVICES DU DOMAINE VENTES DIVERSES	4 695 800.00	4 590 750.00	4 590 750.00
7018	VENTES DE PRODUITS FINIS AUTRES VENTES DE PRODUITS FINIS			
	REDEVANCES ET RECETTES D'UTILISATION DU DOMAINE			
70312	CONCESSIONS ET REDEVANCES FUNERAIRES REDEVANCES FUNERAIRES	51 400.00	50 000.00	50 000.00
70323	DROITS DE PERMIS DE STATION, DE LOCAT. SUR VOIE PU REDEV. D'OCCUPAT. DU DOMAINE PUBLIC COMMUNAL	51 700.00	42 000.00	42 000.00
	PRESTATIONS DE SERVICES			
7062	REDEVANCES ET DROITS DES SERVICES A CARAC. CULTURE	1 200.00	1 000.00	1 000.00
70631	REDEV. ET DROITS DES SERVICES A CAR. SPORTIF ET LO A CARACTERE SPORTIF	156 000.00	156 000.00	156 000.00
70632	A CARACTERE DE LOISIRS	502 010.00	494 585.00	494 585.00
7066	REDEVANCES ET DROITS DES SERVICES A CARACT. SOCIAL	1 206 700.00	1 263 940.00	1 263 940.00
7067	REDEVAN. ET DROITS SCES PERISCOLAIRES ET ENSEIG.	1 419 240.00	1 185 000.00	1 185 000.00
70688	AUTRES REDEVANCES ET DROITS AUTRES PRESTATIONS DE SERVICE	414 800.00	423 200.00	423 200.00
	AUTRES PRODUITS			
70841	MISE A DISPOSITION DE PERSONNEL FACTUREE AUX BUDG. ANNEX, REGIES MUNICIPALES, CCAS ET CDE	400 000.00	400 000.00	400 000.00
70846	AU GFP DE RATTACHEMENT		12 000.00	12 000.00
70848	AUX AUTRES ORGANISMES	180 000.00	160 000.00	160 000.00
70873	REMBOURSEMENTS DE FRAIS PAR LES CCAS	80 000.00	80 000.00	80 000.00
70875	PAR LES COMMUNES MEMBRES DU GFP	120 000.00	115 000.00	115 000.00
70878	PAR D'AUTRES REDEVABLES	82 750.00	173 025.00	173 025.00
7088	AUTRES PRODUITS D'ACTIVITES ANNEXES	30 000.00	35 000.00	35 000.00
73	IMPOTS ET TAXES	53 246 350.00	51 770 350.00	51 770 350.00
- 73 -	IMPOTS ET TAXES	53 246 350.00	51 770 350.00	51 770 350.00
	IMPOTS LOCAUX			
73111	CONTRIBUTIONS DIRECTES Impôts directs locaux	15 000 000.00	13 200 000.00	13 200 000.00
7318	AUTRES IMPOTS LOCAUX OU ASSIMILES			

III - VOTE DU BUDGET	III
SECTION DE FONCTIONNEMENT - DETAIL DES RECETTES	A2

Chap./Art.	Libellé	Budget précédent	Propositions nouvelles	VOTE
	FISCALITE REVERSEE			
73211	FISCALITE REVERSEE ENTRE COLLECTIVITES LOCALES ATTRIBUTION DE COMPENSATION	36 022 650.00	36 146 651.00	36 146 651.00
73221	FISCALITE REVERSEE PAR L'INTERMEDIAIRE D'UN FONDS FNGIR	860 000.00	860 000.00	860 000.00
	TAXES PR UTILISAT. SERVICES PUBLICS ET DU DOMAINE			
7338	AUTRES TAXES	3 700.00	3 699.00	3 699.00
7351	IMPOTS ET TAXES LIES A LA PRODUCT. ENERG. ET INDUS TAXE SUR LA CONSOMMATION FINALE D'ELECTRICITE	300 000.00	360 000.00	360 000.00
7362	IMPOTS ET TAXES LIES AUX ACTIVITES DE SERVICES TAXES DE SEJOUR	360 000.00	400 000.00	400 000.00
7381	AUTRES TAXES TAXE ADDIT. DROITS MUTATION OU PUB FONCIERE	700 000.00	800 000.00	800 000.00
74	DOTATIONS ET PARTICIPATIONS	3 154 500.00	4 995 200.00	4 995 200.00
- 74 - 744	DOTATIONS ET PARTICIPATIONS FCTVA	3 154 500.00 45 000.00	4 995 200.00 70 000.00	4 995 200.00 70 000.00
	PARTICIPATIONS			
74718	ETAT AUTRES	72 450.00	122 450.00	122 450.00
7473	DEPARTEMENTS	24 510.00	24 510.00	24 510.00
7478	AUTRES ORGANISMES	2 434 940.00	2 436 090.00	2 436 090.00
	AUTRES ATTRIBUTIONS ET PARTICIPATIONS			
748313	ATTRIBUTIONS DE PEREQUATION ET DE COMPENSATION DOTAT. DE COMPENS. DE LA REFORME DE LA TAXE PROF.	380 000.00	400 000.00	400 000.00
74834	ETAT - COMPENSAT. EXONERATIONS TAXES FONCIERES	15 000.00	1 900 000.00	1 900 000.00
74835	ETAT - COMPENSAT. EXONERATIONS TAXE HABITATION	130 000.00		
7484	DOTATION DE RECENSEMENT	4 000.00	4 000.00	4 000.00
7485	DOTATION POUR LES TITRES SECURISES	34 600.00	26 500.00	26 500.00
7488	AUTRES ATTRIBUTIONS ET PARTICIPATIONS	14 000.00	11 650.00	11 650.00
75	AUTRES PRODUITS DE GESTION COURANTE	1 956 700.00	1 591 700.00	1 591 700.00
- 75 - 752	AUTRES PRODUITS DE GESTION COURANTE REVENUS DES IMMEUBLES	1 956 700.00 1 549 000.00	1 591 700.00 1 263 000.00	1 591 700.00 1 263 000.00
757	REDEVANCES VERSEES PAR LES FERMIERS ET CONCESSION.	305 000.00	310 000.00	310 000.00
	PRODUITS DIVERS DE GESTION COURANTE			
7588	AUTRES PRODUITS DIVERS DE GESTION COURANTE	102 700.00	18 700.00	18 700.00
	TOTAL DES RECETTES DE GESTION DES SERVICES (a)=70+73+74+75+013	63 339 350.00	63 260 600.00	63 260 600.00
76	PRODUITS FINANCIERS	350.00	200.00	200.00
- 76 - 761	PRODUITS FINANCIERS PRODUITS DE PARTICIPATIONS	350.00 350.00	200.00 200.00	200.00 200.00

III - VOTE DU BUDGET	III
SECTION DE FONCTIONNEMENT - DETAIL DES RECETTES	A2

Chap./Art.	Libellé	Budget précédent	Propositions nouvelles	VOTE
77	PRODUITS EXCEPTIONNELS			
- 77 -	PRODUITS EXCEPTIONNELS			
7711	PRODUITS EXCEPTIONNELS SUR OPERATIONS DE GESTION			
7718	DEDITS ET PENALITES PERCUES			
	AUTRES PRODUITS EXCEPTIONNELS SUR OPE. DE GEST.			
7788	PRODUITS EXCEPTIONNELS DIVERS			
TOTAL DES RECETTES REELLES (r)=(a)+76+77+78		63 339 700.00	63 260 800.00	63 260 800.00

III - VOTE DU BUDGET	III
SECTION DE FONCTIONNEMENT - DETAIL DES RECETTES	A2

Chap./Art.	Libellé	Budget précédent	Propositions nouvelles	VOTE
042	OPERATIONS D'ORDRE DE TRANSFERT ENTRE SECTION	40 300.00	39 200.00	39 200.00
- 77 - 777	PRODUITS EXCEPTIONNELS QUOTE PART SUBV. D'INVEST. TRANSF. CPTÉ DE RESULTA	40 300.00 40 300.00	39 200.00 39 200.00	39 200.00 39 200.00
TOTAL DES RECETTES D'ORDRE		40 300.00	39 200.00	39 200.00

TOTAL DES RECETTES DE FONCTIONNEMENT DE L'EXERCICE (=total réelles + ordres)	63 380 000.00	63 300 000.00	63 300 000.00
---	----------------------	----------------------	----------------------

RESTES A REALISER N-1	
R 002 RESULTAT REPORTE OU ANTICIPE	
TOTAL DES RECETTES DE FONCTIONNEMENT CUMULEES (Total+RaR+Résultat)	63 300 000.00

Détail du calcul des ICNE au compte 7622

Montant des ICNE de l'exercice	
Montant des ICNE de l'exercice N-1	
= Différence ICNE N - ICNE N-1	

SECTION D'INVESTISSEMENT

III - VOTE DU BUDGET	III
SECTION D'INVESTISSEMENT - DETAIL DES DEPENSES	B1

Chap./Art.	Libellé	Budget précédent	Propositions nouvelles	VOTE
20	IMMOBILISATIONS INCORPORELLES	1 139 000.00	2 442 900.00	2 442 900.00
- 20 -	IMMOBILISATIONS INCORPORELLES	1 139 000.00	2 442 900.00	2 442 900.00
202	FRAIS LIES A LA REAL.DES DOCS D'URBA,NUM DU CADAST			
2031	FRAIS D'ETUDES, RECHERCHE ET DEVELOPPEMENT			
2033	FRAIS D'ETUDES	623 000.00	1 937 710.00	1 937 710.00
	FRAIS D'INSERTION	20 000.00	20 000.00	20 000.00
2051	CONCESS. ET DROITS SIMILAIRES, BREVETS, LICENCES, CONCESSIONS ET DROITS SIMILAIRES	296 000.00	285 190.00	285 190.00
2088	AUTRES IMMOBILISATIONS INCORPORELLES	200 000.00	200 000.00	200 000.00
	AUTRES IMMOBILISATIONS INCORPORELLES			
204	SUBVENTIONS D'EQUIPEMENT VERSEES	1 760 000.00	312 000.00	312 000.00
- 20 -	IMMOBILISATIONS INCORPORELLES	1 760 000.00	312 000.00	312 000.00
+204	SUBVENTIONS D'EQUIPEMENT VERSEES	1 760 000.00	312 000.00	312 000.00
204133	SUBVENTIONS D'EQUIPEMENT AUX ORGANISMES PUBLICS			
204161	PROJETS D'INFRASTRUCTURES D'INTERET NATIONAL	1 600 000.00		
	BIENS MOBILIERES, MATERIEL ET ETUDES		28 000.00	28 000.00
20422	SUBVENT. D'EQUIPEMENT AUX PERSONNES DE DROIT PRIVE	160 000.00	284 000.00	284 000.00
	BATIMENTS ET INSTALLATIONS			
21	IMMOBILISATIONS CORPORELLES	9 360 700.00	14 207 900.00	14 207 900.00
- 21 -	IMMOBILISATIONS CORPORELLES	9 360 700.00	14 207 900.00	14 207 900.00
2111	TERRAINS			
2115	TERRAINS NUS	200 000.00		
	TERRAINS BATIS	500 000.00	500 000.00	500 000.00
2128	AGENCEMENTS ET AMENAGEMENTS DE TERRAINS			
	AUTRES AGENCEMENTS ET AMENAGEMENTS DE TERRAINS	735 000.00	1 086 000.00	1 086 000.00
	CONSTRUCTIONS			
21312	BATIMENTS PUBLICS			
21316	BATIMENTS SCOLAIRES	160 000.00	150 000.00	150 000.00
21318	EQUIPEMENTS DU CIMETIERE	20 000.00	11 000.00	11 000.00
	AUTRES BATIMENTS PUBLICS	530 000.00	1 070 000.00	1 070 000.00
2132	IMMEUBLES DE RAPPORT		75 000.00	75 000.00
2135	INSTAL. GEN., AGENCEMENTS, AMENAGEMENTS DES CONST.	1 348 200.00	1 539 622.00	1 539 622.00
2138	AUTRES CONSTRUCTIONS	1 000.00		
2151	INSTALLATIONS, MATERIEL ET OUTILLAGE TECHNIQUES			
2152	RESEAUX DE VOIRIE	1 250 000.00	5 560 000.00	5 560 000.00
	INSTALLATIONS DE VOIRIE	2 481 000.00	1 941 000.00	1 941 000.00
21531	RESEAUX DIVERS			
21533	RESEAUX D'ADDUCTION D'EAU		15 000.00	15 000.00
21534	RESEAUX CABLES	40 000.00	52 000.00	52 000.00
	RESEAUX D'ELECTRIFICATION	100 000.00	100 000.00	100 000.00
21538	AUTRES RESEAUX	264 000.00	160 000.00	160 000.00

III - VOTE DU BUDGET	III
SECTION D'INVESTISSEMENT - DETAIL DES DEPENSES	B1

Chap./Art.	Libellé	Budget précédent	Propositions nouvelles	VOTE
21568	MATERIEL ET OUTILLAGE D'INCENDIE ET DEFENSE CIVILE AUTRE MATERIEL ET OUTIL. D'INCENDIE DEFENSE CIVILE	35 000.00	35 000.00	35 000.00
21578	MATERIEL ET OUTILLAGE DE VOIRIE AUTRE MATERIEL ET OUTILLAGE DE VOIRIE	150 000.00	182 700.00	182 700.00
2158	AUTRES INSTALLATIONS, MATERIEL ET OUTILLAGE TECH.	229 710.00	205 560.00	205 560.00
2182	AUTRES IMMOBILISATIONS CORPORELLES MATERIEL DE TRANSPORT	17 770.00	11 800.00	11 800.00
2183	MATERIEL DE BUREAU ET INFORMATIQUE	395 270.00	504 650.00	504 650.00
2184	MOBILIER	183 865.00	524 580.00	524 580.00
2188	AUTRES IMMOBILISATIONS CORPORELLES	719 885.00	483 988.00	483 988.00
23	IMMOBILISATIONS EN COURS	6 267 000.00		
- 23 -	IMMOBILISATIONS EN COURS	6 267 000.00		
2312	IMMOBILISATIONS CORPORELLES EN COURS AGENCEMENTS ET AMENAGEMENTS DE TERRAINS	647 000.00		
2313	CONSTRUCTIONS	4 050 000.00		
238	AVANCES VERSEES SUR COMMANDES IMMO. CORP.	1 570 000.00		
	0127 TRAVAUX D'ACCESSIBILITÉ	100 000.00	100 000.00	100 000.00
TOTAL DES DEPENSES D'EQUIPEMENT		18 626 700.00	17 062 800.00	17 062 800.00
10	DOTATIONS, FONDS DIVERS ET RESERVES			
- 10 -	DOTATIONS, FONDS DIVERS ET RESERVES DOTATIONS ET FONDS D'INVESTISSEMENT			
10226	FONDS D'INVESTISSEMENT TAXE D'AMENAGEMENT			
16	EMPRUNTS ET DETTES ASSIMILEES	1 288 000.00	1 298 000.00	1 298 000.00
- 16 -	EMPRUNTS ET DETTES ASSIMILEES	1 288 000.00	1 298 000.00	1 298 000.00
1641	EMPRUNTS AUPRES DES ETABLISSEMENTS FINANCIERS EMPRUNTS EN EUROS	1 000 000.00	1 010 000.00	1 010 000.00
165	DEPOTS ET CAUTIONNEMENTS RECUS	5 000.00	5 000.00	5 000.00
16871	AUTRES EMPRUNTS ET DETTES ASSIMILEES AUTRES DETTES	270 000.00	270 000.00	270 000.00
16878	AUTRES DETTES - ETAT, ETABLISSEMENTS NATIONAUX AUTRES ORGANISMES ET PARTICULIERS	13 000.00	13 000.00	13 000.00
TOTAL DES DEPENSES FINANCIERES		1 288 000.00	1 298 000.00	1 298 000.00
45813	DEPENSES (A SUBDIVISER PAR MANDAT)			
TOTAL DES DEPENSES D'OPERATIONS POUR COMPTE DE TIERS				

III - VOTE DU BUDGET	III
SECTION D'INVESTISSEMENT - DETAIL DES DEPENSES	B1

Chapitre / Article	Libellé	Budget précédent	Propositions nouvelles	VOTE
TOTAL DES DEPENSES REELLES		19 914 700.00	18 360 800.00	18 360 800.00

III - VOTE DU BUDGET	III
SECTION D'INVESTISSEMENT - DETAIL DES DEPENSES	B1

Chap./Art.	Libellé	Budget précédent	Propositions nouvelles	VOTE
040	OPERATIONS D'ORDRE DE TRANSFERT ENTRE SECTION	40 300.00	39 200.00	39 200.00
	<i>Reprises sur autofinancement antérieur</i>	40 300.00	39 200.00	39 200.00
- 13 -	SUBVENTIONS D'INVESTISSEMENT	40 300.00	39 200.00	39 200.00
	SUBV. INVEST. TRANSFEREES AU CPTÉ DE RESULTAT			
	SUBVENTIONS D'INVESTISSEMENT RATTACHEES AUX ACTIFS			
13911	ETAT ET ETABLISSEMENTS NATIONAUX	37 000.00	37 000.00	37 000.00
13912	REGIONS	3 300.00	2 000.00	2 000.00
13918	AUTRES		200.00	200.00
	<i>Charges transférées</i>			
041	OPERATIONS PATRIMONIALES			
- 20 -	IMMOBILISATIONS INCORPORELLES			
+204	SUBVENTIONS D'EQUIPEMENT VERSEES			
204422	BATIMENTS ET INSTALLATIONS			
- 21 -	IMMOBILISATIONS CORPORELLES			
	AUTRES IMMOBILISATIONS CORPORELLES			
2182	MATERIEL DE TRANSPORT			
	TOTAL DES DEPENSES D'ORDRE	40 300.00	39 200.00	39 200.00

TOTAL DES DEPENSES D'INVESTISSEMENT DE L'EXERCICE (=total réelles + ordres)	19 955 000.00	18 400 000.00	18 400 000.00
--	----------------------	----------------------	----------------------

RESTES A REALISER N-1	
D 001 RESULTAT REPORTE OU ANTICIPE	
TOTAL DES DEPENSES D'INVESTISSEMENT CUMULEES (Total+RaR+Résultat)	18 400 000.00

III - VOTE DU BUDGET	III
SECTION D'INVESTISSEMENT - DETAIL DES RECETTES	B2

Chap./Art.	Libellé	Budget précédent	Propositions nouvelles	VOTE
13	SUBVENTIONS D'INVESTISSEMENT	3 550 000.00	4 955 000.00	4 955 000.00
- 13 -	SUBVENTIONS D'INVESTISSEMENT	3 550 000.00	4 955 000.00	4 955 000.00
1312	SUBVENTIONS D'INVESTISSEMENT RATTACHEES AUX ACTIFS REGIONS			
1313	DEPARTEMENTS		41 000.00	41 000.00
1318	AUTRES		162 000.00	162 000.00
1321	SUBVENTIONS D'INVESTISSEMENT RATTACHEES AUX ACTIFS ETAT ET ETABLISSEMENTS NATIONAUX		150 000.00	150 000.00
1322	REGIONS	1 485 000.00	1 600 000.00	1 600 000.00
1323	DEPARTEMENTS		200 000.00	200 000.00
13251	GFP DE RATTACHEMENT	2 060 000.00	2 172 000.00	2 172 000.00
1328	AUTRES		630 000.00	630 000.00
1342	FONDS AFFECTES A L'EQUIPEMENT NON AMORTISSABLE AMENDES DE POLICE	5 000.00		
16	EMPRUNTS ET DETTES ASSIMILEES	2 000 000.00		
- 16 -	EMPRUNTS ET DETTES ASSIMILEES	2 000 000.00		
1641	EMPRUNTS AUPRES DES ETABLISSEMENTS FINANCIERS EMPRUNTS EN EUROS	2 000 000.00		
TOTAL DES RECETTES D'EQUIPEMENT		5 550 000.00	4 955 000.00	4 955 000.00
10	DOTATIONS, FONDS DIVERS ET RESERVES	7 200 000.00	4 020 000.00	4 020 000.00
- 10 -	DOTATIONS, FONDS DIVERS ET RESERVES	7 200 000.00	4 020 000.00	4 020 000.00
	DOTATIONS ET FONDS D'INVESTISSEMENT			
10222	FONDS D'INVESTISSEMENT F.C.T.V.A.	3 000 000.00	2 000 000.00	2 000 000.00
10226	TAXE D'AMENAGEMENT	4 200 000.00	2 020 000.00	2 020 000.00
	RESERVES			
1068	EXCEDENTS DE FONCTIONNEMENT CAPITALISES			
165	Dépôts et cautionnements reçus	5 000.00	5 000.00	5 000.00
- 16 -	EMPRUNTS ET DETTES ASSIMILEES	5 000.00	5 000.00	5 000.00
165	DEPOTS ET CAUTIONNEMENTS RECUS	5 000.00	5 000.00	5 000.00
024	PRODUITS DES CESSIONS D'IMMOBILISATIONS		2 820 000.00	2 820 000.00
024	PRODUITS DES CESSIONS D'IMMOBILISATIONS		2 820 000.00	2 820 000.00
TOTAL DES RECETTES FINANCIERES		7 205 000.00	6 845 000.00	6 845 000.00
45823	RECETTES (A SUBDIVISER PAR OPERATION)			
TOTAL DES RECETTES D'OPERATIONS POUR COMPTE DE TIERS				

III - VOTE DU BUDGET	III
SECTION D'INVESTISSEMENT - DETAIL DES RECETTES	B2

Chap./Art.	Libellé	Budget précédent	Propositions nouvelles	VOTE
TOTAL DES RECETTES REELLES		12 755 000.00	11 800 000.00	11 800 000.00

III - VOTE DU BUDGET	III
SECTION D'INVESTISSEMENT - DETAIL DES RECETTES	B2

Chap./Art.	Libellé	Budget précédent	Propositions nouvelles	VOTE
021	VIREMENT DE LA SECTION DE FONCTIONNEMENT	3 400 000.00	2 700 000.00	2 700 000.00
021	VIREMENT A LA SECTION FONCTIONNEMENT	3 400 000.00	2 700 000.00	2 700 000.00
040	OPERATIONS D'ORDRE DE TRANSFERT ENTRE SECTION	3 800 000.00	3 900 000.00	3 900 000.00
- 28 -	AMORTISSEMENTS DES IMMOBILISATIONS	3 800 000.00	3 900 000.00	3 900 000.00
2802	AMORTISSEMENTS DES IMMOBILISATIONS INCORPORELLES FRAIS LIES A LA REAL.DES DOCS D'URBA,NUM DU CADAST	10 300.00	10 000.00	10 000.00
28031	FRAIS ETUDES, RECH. ET DE DEVELOP. ET D'INSERT. FRAIS D'ETUDES	13 600.00	16 000.00	16 000.00
28033	FRAIS D'INSERTION	2 500.00		
2804132	SUBVENTIONS D'EQUIPEMENT VERSEES BATIMENTS ET INSTALLATIONS	107 000.00	107 000.00	107 000.00
2804133	PROJETS D'INFRASTRUCTURES D'INTERET NATIONAL	3 900.00	4 000.00	4 000.00
28041511	BIENS MOBILIERS, MATERIEL ET ETUDES	91 500.00		
28041582	BATIMENTS ET INSTALLATIONS	267 000.00	270 000.00	270 000.00
28041642	BATIMENTS ET INSTALLATIONS	61 000.00	65 000.00	65 000.00
2804182	BATIMENTS ET INSTALLATIONS	720 000.00	720 000.00	720 000.00
2804183	PROJETS D'INFRASTRUCTURES D'INTERET NATIONAL		500.00	500.00
280421	BIENS MOBILIERS, MATERIEL ET ETUDES	500.00	500.00	500.00
280422	BATIMENTS ET INSTALLATIONS	68 000.00	95 000.00	95 000.00
2804422	BATIMENTS ET INSTALLATIONS	1 800.00	2 000.00	2 000.00
28051	CONCESSIONS ET DROITS SIMILAIRES, BREVETS,LICENCES CONCESSIONS ET DROITS SIMILAIRES	300 000.00	331 000.00	331 000.00
28088	AUTRES IMMOBILISATIONS INCORPORELLES AUTRES IMMOBILISATIONS INCORPORELLES	23 700.00	24 000.00	24 000.00
28128	AMORTISSEMENTS DES IMMOBILISATIONS CORPORELLES AGENCEMENTS ET AMENAGEMENTS DE TERRAINS AUTRES AGENCEMENTS ET AMENAGEMENTS DE TERRAINS	216 500.00	238 000.00	238 000.00
281318	CONSTRUCTIONS AUTRES BATIMENTS PUBLICS	1 000.00	1 000.00	1 000.00
28132	IMMEUBLES DE RAPPORT	73 500.00	73 500.00	73 500.00
28135	INSTALL.GENERALES,AGENCEMENTS,AMENAGEMENTS	700.00	1 000.00	1 000.00
28151	INSTALLATIONS, MATERIEL ET OUTILLAGE TECHNIQUES RESEAUX DE VOIRIE	46 500.00	47 000.00	47 000.00
28152	INSTALLATIONS DE VOIRIE	350 000.00	385 000.00	385 000.00
281531	RESEAUX D'ADDUCTION D'EAU	5 000.00	4 000.00	4 000.00
281532	RESEAUX D'ASSAINISSEMENT	500.00	500.00	500.00
281533	RESEAUX CABLES	49 000.00	50 000.00	50 000.00
281534	RESEAUX D'ELECTRIFICATION	2 100.00	2 500.00	2 500.00
281538	AUTRES RESEAUX	79 500.00	80 000.00	80 000.00
281568	AUTRE MATER. ET OUTIL. D'INCENDIE, DEFENSE CIVILE	39 000.00	45 000.00	45 000.00
281578	AUTRE MATERIEL ET OUTILLAGE DE VOIRIE	52 000.00	40 000.00	40 000.00
28158	AUTRES INSTALLATIONS, MATERIEL ET OUTILLAGE TECH.	215 000.00	240 000.00	240 000.00
281728	IMMO.CORPORELLES RECUES AU TITRE D'UNE MISE DISPO. AUTRES AGENCEMENTS ET AMENAGEMENTS	2 500.00	10 500.00	10 500.00
28181	AUTRES IMMOBILISATIONS CORPORELLES INSTAL. GENERALES, AGENCEMENTS, AMENAGEMENTS	2 400.00	3 000.00	3 000.00
28182	MATERIEL DE TRANSPORT	82 000.00	84 000.00	84 000.00
28183	MATERIEL DE BUREAU ET MATERIEL INFORMATIQUE	412 000.00	500 000.00	500 000.00
28184	MOBILIER	230 000.00	200 000.00	200 000.00
28188	AUTRES IMMOBILISATIONS CORPORELLES	270 000.00	250 000.00	250 000.00

III - VOTE DU BUDGET	III
SECTION D'INVESTISSEMENT - DETAIL DES RECETTES	B2

Chapitre / Article	Libellé	Budget précédent	Propositions nouvelles	VOTE
TOTAL DES PRELEVEMENTS PROVENANT DE LA SECTION DE FONCTIONNEMENT		7 200 000.00	6 600 000.00	6 600 000.00
041	OPERATIONS PATRIMONIALES			
- 10 -	DOTATIONS, FONDS DIVERS ET RESERVES			
	DOTATIONS ET FONDS D'INVESTISSEMENT			
10251	DONS ET LEGS EN CAPITAL			
	DONS ET LEGS EN CAPITAL			
- 21 -	IMMOBILISATIONS CORPORELLES			
2112	TERRAINS			
	TERRAINS DE VOIRIE			
TOTAL DES RECETTES D'ORDRE		7 200 000.00	6 600 000.00	6 600 000.00
TOTAL DES RECETTES D'INVESTISSEMENT DE L'EXERCICE (=total réelles + ordres)		19 955 000.00	18 400 000.00	18 400 000.00
RESTES A REALISER N-1				
R 001 RESULTAT REPORTE OU ANTICIPE				
TOTAL DES RECETTES D'INVESTISSEMENT CUMULEES (Total+RaR+Résultat)				18 400 000.00

III - VOTE DU BUDGET	III
DETAIL DES CHAPITRES D'OPERATION D'EQUIPEMENT	B3

OPERATION D'EQUIPEMENT N° : 0127

Libellé : TRAVAUX D'ACCESSIBILITÉ

POUR VOTE (chapitre)

Art.	LIBELLE	Réalisations cumulées 1/1/N	Propositions nouvelles	VOTE
	TOTAL DEPENSES	1 524 176.67	100 000.00	100 000.00
20	IMMOBILISATIONS INCORPORELLES	129 004.81		
2031	FRAIS D'ETUDES	129 004.81		
21	IMMOBILISATIONS CORPORELLES	257 610.04	100 000.00	100 000.00
2135	INSTAL. GEN., AGENCEMENTS, AMENAGEMENTS DES CONST	50 855.79	100 000.00	100 000.00
2152	INSTALLATIONS DE VOIRIE	206 754.25		
23	IMMOBILISATIONS EN COURS	1 137 561.82		
2313	CONSTRUCTIONS	1 137 561.82		
2315	INSTALLATIONS, MATERIEL ET OUTILLAGE TECHNIQUES			
	TOTAL RECETTES	478 832.83		
13	SUBVENTIONS D'INVESTISSEMENT	478 832.83		
1322	REGIONS	478 832.83		
	Besoin(-) / Excédent(+)	-1 045 343.84	-100 000.00	-100 000.00

Besoin de financement (Dépenses RaR + budget) - (Recettes RaR + budget)	100 000.00
Excédent de financement (Recettes RaR + budget) - (Dépenses RaR + budget)	

ANNEXES BUDGETAIRES

IV - ANNEXES		IV
PRESENTATION CROISEE PAR FONCTION - VUE D'ENSEMBLE		A1

FONCTIONNEMENT

No	Libellé	TOTAL	Non ventilable 01	0 SCES GENERAUX ADM.PUBLICQUES LOCALES	1 SECURITE ET SALUBRITE PUBLIQUE	2 ENSEIGNEMENT - FORMATION	3 CULTURE	4 SPORTS ET JEUNESSE	5 INTERVENTIONS SOCIALES ET SANTÉ	6 FAMILLE	7 LOGEMENT	8 AMENAGEMENT ET SERVICE URBAIN, ENVIRONNEMENT	9 ACTION ECONOMIQUE
DEPENSES													
	Total dépenses de l'exercice	63 300 000,00	11 741 000,00	10 192 332,00	3 097 152,00	7 171 089,50	4 678 996,00	9 383 846,50	1 695 149,00	8 151 372,00	468 316,00	6 490 375,00	230 372,00
	RAR N-1 et reports												
	Total cumulé dépenses	63 300 000,00	11 741 000,00	10 192 332,00	3 097 152,00	7 171 089,50	4 678 996,00	9 383 846,50	1 695 149,00	8 151 372,00	468 316,00	6 490 375,00	230 372,00
RECETTES													
	Total recettes de l'exercice	63 300 000,00	53 737 051,00	1 645 775,00	238 900,00	1 298 160,00	22 500,00	1 059 785,00	90 000,00	3 310 030,00	720 100,00	1 172 695,00	5 000,00
	RAR N-1 et reports												
	Total cumulé recettes	63 300 000,00	53 737 051,00	1 645 775,00	238 900,00	1 298 160,00	22 500,00	1 059 785,00	90 000,00	3 310 030,00	720 100,00	1 172 695,00	5 000,00

IV - ANNEXES		IV
PRESENTATION CROISEE PAR FONCTION - VUE D'ENSEMBLE		A1

FONCTIONNEMENT

No	Libellé	TOTAL	Non vérifiable 01	0 SCES GENERAUX ADM PUBLIQUES LOCALES	1 SECURITE ET SALUBRITE PUBLIQUE	2 ENSEIGNEMENT - FORMATION	3 CULTURE	4 SPORTS ET JEUNESSE	5 INTERVENTIONS SOCIALES ET SANTÉ	6 FAMILLE	7 LOGEMENT	8 AMENAGEMENT ET ACTION SERVICE URBAIN, ENVIRONNEMENT	9 ACTION ECONOMIQUE
Total dépenses		63 300 000.00	11 741 000.00	10 192 332.00	3 097 152.00	7 171 089.50	4 678 996.00	9 393 846.50	1 695 149.00	8 151 372.00	468 316.00	6 490 375.00	230 372.00
Dépenses réelles		56 700 000.00	5 141 000.00	10 192 332.00	3 097 152.00	7 171 089.50	4 678 996.00	9 393 846.50	1 695 149.00	8 151 372.00	468 316.00	6 490 375.00	230 372.00
011	CHARGES A CARACTERES GENERAL	15 760 000.00		3 507 210.00	180 295.00	3 722 666.50	584 782.00	2 150 671.50	218 268.00	1 164 305.00	260 598.00	3 950 748.00	20 456.00
012	FRAIS DE PERSONNEL ET CHARGES ASSIMILEES	27 266 000.00		6 099 572.00	1 446 857.00	3 397 173.00	789 114.00	5 479 125.00	655 881.00	6 459 067.00	207 718.00	2 521 577.00	209 916.00
014	ATTENUATIONS DE PRODUITS	4 861 000.00	4 861 000.00										
65	AUTRES CHARGES DE GESTION COURANTE	8 473 000.00		531 550.00	1 470 000.00	51 250.00	3 305 100.00	1 748 050.00	821 000.00	528 000.00		18 050.00	
66	CHARGES FINANCIERES	280 000.00	280 000.00										
67	CHARGES EXCEPTIONNELLES	60 000.00		54 000.00				6 000.00					
Dépenses d'ordre		6 600 000.00	6 600 000.00										
023	VIREMENT A LA SECTION D'INVESTISSEMENT	2 700 000.00	2 700 000.00										
042	OPERATIONS D'ORDRE DE TRANSFERT ENTRE SE	3 900 000.00	3 900 000.00										
Total recettes		63 300 000.00	53 737 051.00	1 645 775.00	238 900.00	1 288 160.00	22 500.00	1 059 785.00	90 000.00	3 310 030.00	720 100.00	1 172 699.00	5 000.00
Recettes réelles		63 260 800.00	53 736 851.00	1 645 775.00	236 900.00	1 285 160.00	22 500.00	1 055 785.00	90 000.00	3 310 030.00	690 100.00	1 172 699.00	5 000.00
013	ATTENUATIONS DE CHARGES	312 600.00		312 600.00									
70	PRODUITS DES SCES, DU DOMAINE ET VENTES	4 590 750.00		818 125.00	125 900.00	1 194 000.00	3 000.00	653 565.00	90 000.00	1 202 440.00	33 700.00	470 000.00	
73	IMPOTS ET TAXES	51 770 350.00	51 366 651.00	400 000.00								3 699.00	
74	DOTATIONS ET PARTICIPATIONS	4 995 200.00	2 370 000.00	88 950.00		180 160.00	1 500.00	327 000.00		2 107 590.00	656 400.00	699 000.00	5 000.00
75	AUTRES PRODUITS DE GESTION COURANTE	1 591 700.00		26 100.00	111 000.00	1 000.00	18 000.00	75 200.00					
76	PRODUITS FINANCIERS	200.00	200.00										
77	PRODUITS EXCEPTIONNELS												
Recettes d'ordre		39 200.00	200.00		2 000.00	3 000.00		4 000.00			30 000.00		
042	OPERATIONS D'ORDRE DE TRANSFERT ENTRE SE	39 200.00	200.00		2 000.00	3 000.00		4 000.00			30 000.00		
Total		63 300 000.00	53 737 051.00	1 645 775.00	238 900.00	1 288 160.00	22 500.00	1 059 785.00	90 000.00	3 310 030.00	720 100.00	1 172 699.00	5 000.00

IV - ANNEXES		IV
ELEMENTS DU BILAN PRESENTATION CROISEE PAR FONCTION		A1

FONCTIONNEMENT

Fonction 0 SCES GENERAUX ADM.PUBLIQUES LOCALES

(DETAIL DES SOUS-RUBRIQUES)

No	LIBELLE	TOTAL	01 OPERATIONS NON VENTILABLES	020 ADMINISTRATION GENERALE DE LA COLLECTIVITE	021 ASSEMBLEE LOCALE	022 ADMINISTRATION GENERALE DE L'ETAT	023 INFORMATION, COMMUNICATION, PUBLICITE	024 FETES ET CEREMONIES	025 AIDES AUX ASSOCIATIONS (NON CLASSEES AILLEURS)	026 CIMETIERES ET POMPES FUNEBRES	048 AUTRES ACTIONS DE COOPERATION DECENTRALISEE
DEPENSES		21 933 332.00	11 741 000.00	8 034 230.00	264 045.00	195 639.00	508 182.00	910 603.00	129 225.00	136 818.00	12 590.00
Dépenses de l'exercice		21 933 332.00	11 741 000.00	8 034 230.00	264 045.00	195 639.00	508 182.00	910 603.00	129 225.00	136 818.00	12 590.00
011	CHARGES A CARACTERES GENERAL	3 587 210.00		2 568 150.00	9 235.00	20 821.00	161 946.00	617 393.00	113 765.00	3 310.00	12 590.00
012	FRAIS DE PERSONNEL ET CHARGES ASSIMILEES	6 099 572.00		5 177 490.00		175 818.00	319 546.00	283 210.00		133 508.00	
014	ATTENUATIONS DE PRODUITS	4 861 000.00	4 861 000.00								
65	AUTRES CHARGES DE GESTION COURANTE	531 550.00		234 590.00	254 810.00		26 690.00		15 460.00		
66	CHARGES FINANCIERES	280 000.00	280 000.00								
67	CHARGES EXCEPTIONNELLES	54 000.00		54 000.00							
023	VIREMENT A LA SECTION D'INVESTISSEMENT	2 700 000.00	2 700 000.00								
042	OPERATIONS D'ORDRE DE TRANSFERT ENTRE SE	3 900 000.00	3 900 000.00								
Restes à réaliser - reports											
RECETTES		55 382 826.00	53 737 051.00	1 484 300.00		65 550.00	35 000.00	10 425.00	500.00	50 000.00	
Recettes de l'exercice		55 382 826.00	53 737 051.00	1 484 300.00		65 550.00	35 000.00	10 425.00	500.00	50 000.00	
013	ATTENUATIONS DE CHARGES	312 600.00		312 600.00							
70	PRODUITS DES SCES, DU DOMAINE ET VENTES	818 125.00		696 100.00		26 600.00	35 000.00	10 425.00		50 000.00	
73	IMPOTS ET TAXES	51 766 651.00	51 366 651.00	400 000.00		38 950.00					
74	DOTATIONS ET PARTICIPATIONS	2 458 950.00	2 370 000.00	50 000.00					500.00		
75	AUTRES PRODUITS DE GESTION COURANTE	26 100.00		25 600.00							
76	PRODUITS FINANCIERS	200.00	200.00								
77	PRODUITS EXCEPTIONNELS	200.00	200.00								
042	OPERATIONS D'ORDRE DE TRANSFERT ENTRE SE	200.00	200.00								
Restes à réaliser - reports											
SOLDE		33 449 494.00	41 996 051.00	-6 549 930.00	-264 045.00	-131 089.00	-473 182.00	-900 178.00	-128 725.00	-86 818.00	-12 590.00

IV - ANNEXES	IV
ELEMENTS DU BILAN PRESENTATION CROISEE PAR FONCTION	A1

FONCTIONNEMENT

Fonction 1 SECURITE ET SALUBRITE PUBLIQUE

(DETAIL DES SOUS-RUBRIQUES)

No	LIBELLE	TOTAL	111 POLICE NATIONALE	112 POLICE MUNICIPALE	113 POMPIERS, INCENDIES ET SECOURS	114 AUTRES SERVICES DE PROTECTION CIVILE
DEPENSES		3 097 152.00		1 561 896.00	1 530 000.00	5 256.00
Dépenses de l'exercice		3 097 152.00		1 561 896.00	1 530 000.00	5 256.00
011	CHARGES A CARACTERES GENERAL	180 295.00		175 039.00	60 000.00	5 256.00
012	FRAIS DE PERSONNEL ET CHARGES ASSIMILEES	1 446 857.00		1 386 857.00	60 000.00	
65	AUTRES CHARGES DE GESTION COURANTE	1 470 000.00		1 470 000.00	1 470 000.00	
Restes à réaliser - reports						
RECETTES		238 900.00	7 400.00	124 000.00	107 500.00	
Recettes de l'exercice		238 900.00	7 400.00	124 000.00	107 500.00	
70	PRODUITS DES SCES, DU DOMAINE ET VENTES	125 900.00	7 400.00	115 000.00	3 500.00	
74	DOTATIONS ET PARTICIPATIONS					
75	AUTRES PRODUITS DE GESTION COURANTE	111 000.00		7 000.00	104 000.00	
77	PRODUITS EXCEPTIONNELS					
042	OPERATIONS D'ORDRE DE TRANSFERT ENTRE SE	2 000.00		2 000.00		
Restes à réaliser - reports						
SOLDE		-2 858 252.00	7 400.00	-1 437 896.00	-1 422 500.00	-5 256.00

IV - ANNEXES		IV
ELEMENTS DU BILAN		
PRESENTATION CROISEE PAR FONCTION		
		A1

FONCTIONNEMENT
Fonction 2 ENSEIGNEMENT - FORMATION
 (DETAIL DES SOUS-RUBRIQUES)

No	LIBELLE	TOTAL	20 SERVICES COMMUNS	21 ENSEIGNEMENT DU PREMIER DEGRE	211 ECOLES MATERNELLES	212 ECOLES PRIMAIRES	213 CLASSES REGROUPEES	22 ENSEIGNEMENT DU DEUXIEME DEGRE	251 HEBERGEMENT ET RESTAURATION SCOLAIRE	252 TRANSPORTS SCOLAIRES	255 CLASSES DE DECOUVERTE ET AUTRES SERVICES AN
DEPENSES		7 171 089.50	9 560.00	82 385.00	1 631 226.00	561 414.50	890 312.00	41 000.00	3 450 842.00	304 350.00	200 000.00
Depenses de l'exercice		7 171 089.50	9 560.00	82 385.00	1 631 226.00	561 414.50	890 312.00	41 000.00	3 450 842.00	304 350.00	200 000.00
011	CHARGES A CARACTERES GENERAL	3 722 666.50	9 560.00	82 385.00	319 303.00	551 414.50	650 788.00		1 687 251.00	304 350.00	200 000.00
012	FRAIS DE PERSONNEL ET CHARGES ASSIMILEES	3 397 173.00			1 311 923.00	10 000.00	239 274.00	41 000.00	1 763 591.00		
65	AUTRES CHARGES DE GESTION COURANTE	51 250.00					250.00				
67	CHARGES EXCEPTIONNELLES										
	Restes à réaliser - reports										
RECETTES		1 298 162.00				3 000.00	328 162.00		875 000.00	31 000.00	61 000.00
Recettes de l'exercice		1 298 162.00				3 000.00	328 162.00		875 000.00	31 000.00	61 000.00
70	PRODUITS DES SCES, DU DOMAINE ET VENTES	1 194 000.00					250 000.00		875 000.00	9 000.00	60 000.00
74	DOTATIONS ET PARTICIPATIONS	100 162.00					78 162.00			22 000.00	1 000.00
75	AUTRES PRODUITS DE GESTION COURANTE	1 000.00									
77	PRODUITS EXCEPTIONNELS										
042	OPERATIONS D'ORDRE DE TRANSFERT ENTRE SE	3 000.00				3 000.00					
	Restes à réaliser - reports										
SOLDE		-5 872 927.50	-9 560.00	-82 385.00	-1 631 226.00	-558 414.50	-562 150.00	-41 000.00	-2 575 842.00	-273 350.00	-139 000.00

IV - ANNEXES	IV
ELEMENTS DU BILAN PRESENTATION CROISEE PAR FONCTION	A1

FONCTIONNEMENT

Fonction 3

CULTURE

(DETAIL DES SOUS-RUBRIQUES)

No	LIBELLE	TOTAL	311 EXPRESSION MUSICALE, LYRIQUE ET CHOREGRAPHIQUE	321 BIBLIOTHEQUES ET MEDIATHEQUES	323 ARCHIVES	324 ENTRETIEN DU PATRIMOINE CULTUREL	33 ACTION CULTURELLE
DEPENSES		4 678 996.00	492 000.00	1 032 062.00	85 102.00	42 280.00	3 027 552.00
	Dépenses de l'exercice	4 678 996.00	492 000.00	1 032 062.00	85 102.00	42 280.00	3 027 552.00
011	CHARGES A CARACTERES GENERAL	584 782.00		327 150.00			214 452.00
012	FRAIS DE PERSONNEL ET CHARGES ASSIMILEES	789 114.00		704 912.00			
65	AUTRES CHARGES DE GESTION COURANTE	3 305 100.00	492 000.00				2 813 100.00
	Restes à réaliser - reports						
RECETTES		22 500.00		2 700.00			19 800.00
	Recettes de l'exercice	22 500.00		2 700.00			19 800.00
70	PRODUITS DES SCES, DU DOMAINE ET VENTES	3 000.00		1 200.00			1 800.00
74	DOTATIONS ET PARTICIPATIONS	1 500.00		1 500.00			
75	AUTRES PRODUITS DE GESTION COURANTE	18 000.00					18 000.00
77	PRODUITS EXCEPTIONNELS						
	Restes à réaliser - reports						
SOLDE		-4 656 496.00	-492 000.00	-1 029 362.00	-85 102.00	-42 280.00	-3 007 752.00

IV - ANNEXES		IV
ELEMENTS DU BILAN PRESENTATION CROISEE PAR FONCTION		A1

FONCTIONNEMENT
Fonction 4 SPORTS ET JEUNESSE
 (DETAIL DES SOUS-RUBRIQUES)

No	LIBELLE	TOTAL	40 SERVICES COMMUNS	41 SPORTS	411 SALLES DE SPORTS, GYMNASES	412 STADES	413 PISCINES	414 AUTRES EQUIPEMENT - S SPORTIFS OU DE LOISIR	415 MANIFESTATIONS SPORTIVES	42 JEUNESSE	421 CENTRES DE LOISIRS
DEPENSES		9 383 846.50	1 195 572.00	228 780.00	1 677 450.00	187 566.00	976 451.50	719 172.00	36 800.00	143 524.00	3 381 201.00
Dépenses de l'exercice		9 383 846.50	1 195 572.00	228 780.00	1 677 450.00	187 566.00	976 451.50	719 172.00	36 800.00	143 524.00	3 381 201.00
011	CHARGES A CARACTERES GENERAL	2 150 671.50	77 522.00	539.00	1 045 655.00	118 631.00	227 479.50	149 172.00	36 800.00	163.00	178 103.00
012	FRAIS DE PERSONNEL ET CHARGES ASSIMILEES	5 479 125.00		228 241.00	631 795.00	68 735.00	746 472.00			143 361.00	3 203 098.00
65	AUTRES CHARGES DE GESTION COURANTE	1 748 050.00	1 118 050.00				2 500.00	570 000.00			
67	CHARGES EXCEPTIONNELLES	6 000.00									
Restes à réaliser - reports											
RECETTES		1 059 785.00	3 000.00		31 000.00	1 500.00	192 000.00	7 000.00	6 000.00		707 000.00
Recettes de l'exercice		1 059 785.00	3 000.00		31 000.00	1 500.00	192 000.00	7 000.00	6 000.00		707 000.00
70	PRODUITS DES SOES, DU DOMAINE ET VENTES	653 585.00	3 000.00				150 000.00	3 000.00	6 000.00		384 000.00
74	DOTATIONS ET PARTICIPATIONS	327 000.00									323 000.00
75	AUTRES PRODUITS DE GESTION COURANTE	75 200.00			31 000.00	1 500.00	42 000.00				
77	PRODUITS EXCEPTIONNELS							4 000.00			
042	OPERATIONS D'ORDRE DE TRANSFERT ENTRE SE	4 000.00									
Restes à réaliser - reports											
SOLDE		-8 324 061.50	-1 192 572.00	-228 780.00	-1 646 450.00	-186 066.00	-784 451.50	-712 172.00	-30 800.00	-143 524.00	-2 674 201.00

IV - ANNEXES	IV
ELEMENTS DU BILAN PRESENTATION CROISEE PAR FONCTION	A1

FONCTIONNEMENT

Fonction 5 INTERVENTIONS SOCIALES ET SANTE

(DETAIL DES SOUS-RUBRIQUES)

No	LIBELLE	TOTAL	510 SERVICES COMMUNS	512 ACTIONS DE PREVENTION SANITAIRE	520 SERVICES COMMUNS	521 SVCE A CARACTERE SOCIAL POUR HANDICAPES, INADAP	522 ACTIONS EN FAVEUR DE L'ENFANCE ET L'ADO
DEPENSES		1 695 149.00	1 500.00	6 641.00	1 618 807.00	18 730.00	51 471.00
Dépenses de l'exercice		1 695 149.00	1 500.00	6 641.00	1 618 807.00	18 730.00	51 471.00
011	CHARGES A CARACTERES GENERAL	218 268.00	1 500.00	6 641.00	203 108.00	6 100.00	919.00
012	FRAIS DE PERSONNEL ET CHARGES ASSIMILEES	655 891.00			592 699.00	12 630.00	50 552.00
65	AUTRES CHARGES DE GESTION COURANTE	821 000.00			821 000.00		
67	CHARGES EXCEPTIONNELLES						
	Restes à réaliser - reports						
RECETTES		90 000.00			90 000.00		
Recettes de l'exercice		90 000.00			90 000.00		
70	PRODUITS DES SCES, DU DOMAINE ET VENTES	90 000.00			90 000.00		
74	DOTATIONS ET PARTICIPATIONS						
75	AUTRES PRODUITS DE GESTION COURANTE						
	Restes à réaliser - reports						
SOLDE		-1 605 149.00	-1 500.00	-6 641.00	-1 526 807.00	-18 730.00	-51 471.00

IV - ANNEXES	IV
ELEMENTS DU BILAN PRESENTATION CROISEE PAR FONCTION	A1

FONCTIONNEMENT

Fonction 6 FAMILLE
(DETAIL DES SOUS-RUBRIQUES)

No	LIBELLE	TOTAL	61 SERVICES EN FAVEUR DES PERSONNES AGEES	63 AIDES A LA FAMILLE	64 CRECHES ET GARDERIES
DEPENSES		8 151 372,00	1 225 682,00	73 655,00	6 852 035,00
Dépenses de l'exercice					
011	CHARGES A CARACTERES GENERAL	1 164 305,00	429 791,00	22,00	734 492,00
012	FRAIS DE PERSONNEL ET CHARGES ASSIMILEES	6 459 067,00	322 891,00	73 633,00	6 062 543,00
65	AUTRES CHARGES DE GESTION COURANTE	528 000,00	473 000,00		55 000,00
67	CHARGES EXCEPTIONNELLES				
Restes à réaliser - reports					
RECETTES		3 310 030,00	188 500,00		3 121 530,00
Recettes de l'exercice					
70	PRODUITS DES SCES. DU DOMAINE ET VENTES	1 202 440,00	188 500,00		1 013 940,00
74	DOTATIONS ET PARTICIPATIONS	2 107 590,00			2 107 590,00
77	PRODUITS EXCEPTIONNELS				
Restes à réaliser - reports					
SOLDE		-4 841 342,00	-1 037 182,00	-73 655,00	-3 730 505,00

IV - ANNEXES	IV
ELEMENTS DU BILAN PRESENTATION CROISEE PAR FONCTION	A1

FONCTIONNEMENT
 Fonction 7 LOGEMENT
 (DETAIL DES SOUS-RUBRIQUES)

No	LIBELLE	TOTAL	70 SERVICES COMMUNS (LOGEMENT)	71 PARC PRIVE DE LA VILLE
DEPENSES				
Dépenses de l'exercice				
011	CHARGES A CARACTERES GENERAL	260 585.00	13.00	260 585.00
012	FRAIS DE PERSONNEL ET CHARGES ASSIMILEES	207 718.00	207 718.00	
Restes à réaliser - reports				
RECETTES				
Recettes de l'exercice				
70	PRODUITS DES SCES. DU DOMAINE ET VENTES	33 700.00		33 700.00
75	AUTRES PRODUITS DE GESTION COURANTE	656 440.00		656 440.00
042	OPERATIONS D'ORDRE DE TRANSFERT ENTRE SE	30 000.00	30 000.00	
Restes à réaliser - reports				
SOLDE		251 824.00	-177 731.00	429 555.00

IV - ANNEXES	IV
ELEMENTS DU BILAN PRESENTATION CROISEE PAR FONCTION	A1

FONCTIONNEMENT

Fonction 8 AMENAGEMENT ET SERVICE URBAIN, ENVIRONNEMENT

(DETAIL DES SOUS-RUBRIQUES)

No	LIBELLE	TOTAL	810 SERVICES COMMUNS (SERVICES URBAINS)	811 EAU ET ASSAINISSE- MENT	812 COLLECTE ET TRAITEMENT DES ORDURES MENAGERES	813 PROPRETE URBAINE	814 ECLAIRAGE PUBLIC	815 TRANSPORTS URBAINS	816 AUTRES RESEAUX ET SERVICES DIVERS	820 SERVICES COMMUNS (AMENAGEMENT URBAIN)	821 EQUIPEMENTS DE VOIRIE
DEPENSES		6 490 375.00	33 134.00	101 650.00	17 008.00	1 027 480.00	370 000.00	10 300.00	69 000.00	1 453 190.00	375 200.00
Dépenses de l'exercice		6 490 375.00	33 134.00	101 650.00	17 008.00	1 027 480.00	370 000.00	10 300.00	69 000.00	1 453 190.00	375 200.00
011	CHARGES A CARACTERES GENERAL	3 950 748.00									
012	FRAIS DE PERSONNEL ET CHARGES ASSIMILEES	2 521 577.00	33 134.00								
65	AUTRES CHARGES DE GESTION COURANTE	18 050.00									
	Restes à réaliser - reports										
RECETTES		1 172 699.00									
Recettes de l'exercice		1 172 699.00									
70	PRODUITS DES SOCS, DU DOMAINE ET VENTES	470 000.00									
73	IMPOTS ET TAXES	3 699.00									
75	AUTRES PRODUITS DE GESTION COURANTE	699 000.00									
77	PRODUITS EXCEPTIONNELS								305 000.00		
042	OPERATIONS D'ORDRE DE TRANSFERT ENTRE SE							10 000.00			
	Restes à réaliser - reports										
SOLDE		-5 317 676.00	-33 134.00	-101 650.00	-17 008.00	-1 027 480.00	-370 000.00	-300.00	236 000.00	-1 453 190.00	-375 200.00

IV - ANNEXES	IV
ELEMENTS DU BILAN PRESENTATION CROISEE PAR FONCTION	A1

FONCTIONNEMENT

Fonction 8 AMENAGEMENT ET SERVICE URBAIN, ENVIRONNEMENT

(DETAIL DES SOUS-RUBRIQUES)

No	LIBELLE	822 VOIRIE COMMUNALE ET ROUTES	823 ESPACES VERTS URBAINS	824 AUTRES OPERATIONS D'AMENAGEMENT URBAIN
DEPENSES		1 357 814,00	1 531 532,00	144 067,00
Dépenses de l'exercice				
011	CHARGES A CARACTERES GENERAL	827 691,00	948 300,00	3 500,00
012	FRAIS DE PERSONNEL ET CHARGES ASSIMILEES	512 073,00	583 232,00	140 567,00
65	AUTRES CHARGES DE GESTION COURANTE	18 050,00		
Restes à réaliser - reports				
RECETTES		439 699,00	418 000,00	
Recettes de l'exercice				
70	PRODUITS DES SCES, DU DOMAINE ET VENTES	42 000,00	418 000,00	
73	IMPOTS ET TAXES	3 699,00		
75	AUTRES PRODUITS DE GESTION COURANTE	394 000,00		
77	PRODUITS EXCEPTIONNELS			
042	OPERATIONS D'ORDRE DE TRANSFERT ENTRE SE			
Restes à réaliser - reports				
SOLDE		-918 115,00	-1 113 532,00	-144 067,00

IV - ANNEXES	IV
ELEMENTS DU BILAN PRESENTATION CROISEE PAR FONCTION	A1

FONCTIONNEMENT
Fonction 9 ACTION ECONOMIQUE
(DETAIL DES SOUS-RUBRIQUES)

No	LIBELLE	TOTAL	90 INTERVENTIONS ECONOMIQUES	91 FOIRES ET MARCHES
DEPENSES		230 372.00	217 872.00	12 500.00
Dépenses de l'exercice		230 372.00	217 872.00	12 500.00
011	CHARGES A CARACTERES GENERAL	20 455.00	7 956.00	12 500.00
012	FRAIS DE PERSONNEL ET CHARGES ASSIMILEES	209 916.00	209 916.00	
65	AUTRES CHARGES DE GESTION COURANTE			
	Restes à réaliser - reports			
RECETTES		5 000.00		5 000.00
Recettes de l'exercice		5 000.00		5 000.00
74	DOTATIONS ET PARTICIPATIONS			
75	AUTRES PRODUITS DE GESTION COURANTE	5 000.00		5 000.00
	Restes à réaliser - reports			
SOLDE		-225 372.00	-217 872.00	-7 500.00

IV - ANNEXES		IV
PRESENTATION CROISEE PAR FONCTION - VUE D'ENSEMBLE		A1

INVESTISSEMENT

No	Libellé	TOTAL	Non vérifiable 01	0 SCES GENERAUX ADM.PUBLICQUES LOCALES	1 SECURITE ET SALUBRITE PUBLIQUE	2 ENSEIGNEMENT - FORMATION	3 CULTURE	4 SPORTS ET JEUNESSE	5 INTERVENTIONS SOCIALES ET SANTÉ	6 FAMILLE	7 LOGEMENT	8 AMENAGEMENT ET SERVICE URBAIN, ENVIRONNEMENT	9 ACTION ECONOMIQUE
DEPENSES													
	Dépenses réelles	18 360 800,00	1 280 000,00	1 920 781,00	18 925,00	935 350,00	544 585,00	2 361 629,00	840,00	650 580,00	241 500,00	10 406 610,00	
	Equipements municipaux	16 750 800,00		1 891 781,00	18 925,00	935 350,00	544 585,00	2 333 629,00	840,00	490 580,00	228 500,00	10 306 610,00	
	Equip. non municipaux	312 000,00		24 000,00				28 000,00		160 000,00		100 000,00	
	Opérations financières	1 280 000,00	1 280 000,00										
	Dépenses d'ordre	39 200,00	32 200,00										
	Total dépenses de l'exercice	18 400 000,00	1 312 200,00	1 920 781,00	18 925,00	938 350,00	544 585,00	2 365 629,00	840,00	650 580,00	241 500,00	10 406 610,00	
	RAR N-1 et reports												
	Total cumulé dépenses	18 400 000,00	1 312 200,00	1 920 781,00	18 925,00	938 350,00	544 585,00	2 365 629,00	840,00	650 580,00	241 500,00	10 406 610,00	
RECETTES													
	Total recettes de l'exercice	18 400 000,00	15 612 000,00	5 000,00			203 000,00	1 600 000,00		350 000,00		630 000,00	
	RAR N-1 et reports												
	Total cumulé recettes	18 400 000,00	15 612 000,00	5 000,00			203 000,00	1 600 000,00		350 000,00		630 000,00	

IV - ANNEXES		IV
PRESENTATION CROISEE PAR FONCTION - VUE D'ENSEMBLE		A1

INVESTISSEMENT

No	Libellé	TOTAL	Non ventilable 01	0 SCES GENERAUX ADM.PUBLICQUES LOCALES	1 SECURITE ET SALUBRITE PUBLIQUE	2 ENSEIGNEMENT - FORMATION	3 CULTURE	4 SPORTS ET JEUNESSE	5 INTERVENTIONS SOCIALES ET SANTÉ	6 FAMILLE	7 LOGEMENT	8 AMENAGEMENT ET SERVICE URBAIN, ENVIRONNEMENT	9 ACTION ECONOMIQUE
Total dépenses		18 400 000.00	1 312 200.00	1 920 781.00	18 925.00	938 350.00	544 585.00	2 365 629.00	840.00	650 580.00	241 500.00	10 406 610.00	
Dépenses réelles		18 360 800.00	1 280 000.00	1 920 781.00	18 925.00	935 350.00	544 585.00	2 361 629.00	840.00	650 580.00	241 500.00	10 406 610.00	
10	DOTATIONS, FONDS DIVERS ET RESERVES	1 298 000.00	1 280 000.00	5 000.00									
16	EMPRUNTS ET DETTES ASSIMILEES	2 442 900.00		407 380.00	15 000.00	27 450.00	36 200.00	438 160.00		1 000.00	13 000.00	1 517 710.00	
20	IMMOBILISATIONS INCORPORELLES	312 000.00		24 000.00				28 000.00		160 000.00		100 000.00	
204	SUBVENTIONS DEQUIPEMENT VERSEES	14 207 900.00		1 384 401.00	3 925.00	907 900.00	508 385.00	1 895 469.00	840.00	489 580.00	228 500.00	8 788 900.00	
21	IMMOBILISATIONS CORPORELLES												
23	IMMOBILISATIONS EN COURS												
Opérations d'équipement		100 000.00		100 000.00									
0127	TRAVAUX D'ACCESSIBILITÉ	100 000.00		100 000.00									
Opérations pour compte de tiers													
Dépenses d'ordre		39 200.00	32 200.00			3 000.00		4 000.00					
040	OPERATIONS D'ORDRE DE TRANSFERT ENTRE SE												
041	OPERATIONS PATRIMONIALES	39 200.00	32 200.00			3 000.00		4 000.00					
Total recettes		18 400 000.00	15 612 000.00	5 000.00			203 000.00	1 600 000.00		350 000.00		630 000.00	
Recettes réelles		11 800 000.00	9 012 000.00	5 000.00			203 000.00	1 600 000.00		350 000.00		630 000.00	
024	PRODUITS DES CESSIONS D'IMMOBILISATIONS	2 820 000.00	2 820 000.00										
10	DOTATIONS, FONDS DIVERS ET RESERVES	4 020 000.00	4 020 000.00										
13	SUBVENTIONS D'INVESTISSEMENT	4 955 000.00	2 172 000.00				203 000.00	1 600 000.00		350 000.00		630 000.00	
16	EMPRUNTS ET DETTES ASSIMILEES	5 000.00		5 000.00									
Opérations pour compte de tiers													
Recettes d'ordre		6 600 000.00	6 600 000.00										

IV - ANNEXES		IV
PRESENTATION CROISEE PAR FONCTION - VUE D'ENSEMBLE		A1

No	Libellé	TOTAL	Non ventilable 01	0 SCES GENERAUX ADM.PUBLICQUES LOCALES	1 SECURITE ET SALUBRITE PUBLIQUE	2 ENSEIGNEMENT - FORMATION	3 CULTURE	4 SPORTS ET JEUNESSE	5 INTERVENTIONS SOCIALES ET SANTÉ	6 FAMILLE	7 LOGEMENT	8 AMENAGEMENT ET SERVICE URBAIN, ENVIRONNEMENT	9 ACTION ECONOMIQUE
021	VIREMENT DE LA SECTION DE FONCTIONNEMENT	2 700 000.00	2 700 000.00										
040	OPERATIONS D'ORDRE DE TRANSFERT ENTRE SE	3 900 000.00	3 900 000.00										
041	OPERATIONS PATRIMONIALES												

IV - ANNEXES	IV
ELEMENTS DU BILAN PRESENTATION CROISEE PAR FONCTION	A1

INVESTISSEMENT

Fonction 0 SCES GENERAUX ADM/PUBLIQUES LOCALES
(DETAIL SOUS-RUBRIQUE)

No	LIBELLE	TOTAL	01 OPERATIONS NON VENTILABLES	020 ADMINISTRATION GENERALE DE LA COLLECTIVITE	024 FETES ET CEREMONIES	025 AIDES AUX ASSOCIATIONS (NON CLASSEES AILLEURS)	026 CIMETIERES ET POMPES FUNERES
	DEPENSES	3 232 981.00	1 312 200.00	1 763 781.00	53 000.00	48 000.00	56 000.00
	Dépenses de l'exercice	3 232 981.00	1 312 200.00	1 763 781.00	53 000.00	48 000.00	56 000.00
040	OPERATIONS D'ORDRE DE TRANSFERT ENTRE SE						
041	OPERATIONS PATRIMONIALES	32 200.00	32 200.00				
10	DOTATIONS, FONDS DIVERS ET RESERVES						
16	EMPRUNTS ET DETTES ASSIMILEES	1 285 000.00	1 280 000.00	5 000.00			15 000.00
20	IMMOBILISATIONS INCORPORELLES	407 390.00		392 380.00		24 000.00	
204	SUBVENTIONS D'EQUIPEMENT VERSEES	24 000.00					
21	IMMOBILISATIONS CORPORELLES	1 384 401.00		1 266 401.00	53 000.00	24 000.00	41 000.00
23	IMMOBILISATIONS EN COURS						
N°	Opérations d'équipement	100 000.00		100 000.00			
0127	TRAVAUX D'ACCESSIBILITE	100 000.00		100 000.00			
	Opérations pour compte de tiers						
	Restes à réaliser - reports						
	RECETTES	15 617 000.00	15 612 000.00	5 000.00			
	Recettes de l'exercice	15 617 000.00	15 612 000.00	5 000.00			
021	VIREMENT DE LA SECTION DE FONCTIONNEMENT	2 700 000.00	2 700 000.00				
024	PRODUITS DES CESSIONS D'IMMOBILISATIONS	2 820 000.00	2 820 000.00				
040	OPERATIONS D'ORDRE DE TRANSFERT ENTRE SE	3 900 000.00	3 900 000.00				
041	OPERATIONS PATRIMONIALES						
10	DOTATIONS, FONDS DIVERS ET RESERVES	4 020 000.00	4 020 000.00				
13	SUBVENTIONS D'INVESTISSEMENT	2 172 000.00	2 172 000.00				
16	EMPRUNTS ET DETTES ASSIMILEES	5 000.00		5 000.00			
	Opérations pour compte de tiers						

IV - ANNEXES	IV
ELEMENTS DU BILAN PRESENTATION CROISEE PAR FONCTION	A1

INVESTISSEMENT

Fonction 0 SCES GENERAUX ADM./PUBLIQUES LOCALES

No	LIBELLE	TOTAL	01 OPERATIONS NON VENTILABLES	020 ADMINISTRATION GENERALE DE LA COLLECTIVITE	024 FETES ET CEREMONIES	025 AIDES AUX ASSOCIATIONS (NON CLASSEES AILLEURS)	026 CIMETIERES ET POMPES FUNEBRES
	Restes à réaliser - reports						
	SOLDE	12 384 019,00	14 299 800,00	-1 768 781,00	-53 000,00	-48 000,00	-56 000,00

IV - ANNEXES	IV
ELEMENTS DU BILAN PRESENTATION CROISEE PAR FONCTION	A1

INVESTISSEMENT

Fonction 1 SECURITE ET SALUBRITE PUBLIQUE
(DETAIL SOUS-RUBRIQUE)

No	LIBELLE	TOTAL	112 POLICE MUNICIPALE
	DEPENSES	18 925,00	18 925,00
	Dépenses de l'exercice	18 925,00	18 925,00
20	IMMOBILISATIONS INCORPORELLES	15 000,00	15 000,00
21	IMMOBILISATIONS CORPORELLES	3 925,00	3 925,00
23	IMMOBILISATIONS EN COURS		
N°	Opérations d'équipement		
	Opérations pour compte de tiers		
	Restes à réaliser - reports		
	RECETTES		
	Recettes de l'exercice		
	Opérations pour compte de tiers		
	Restes à réaliser - reports		
SOLDE		-18 925,00	-18 925,00

IV - ANNEXES	IV
ELEMENTS DU BILAN PRESENTATION CROISEE PAR FONCTION	A1

INVESTISSEMENT

Fonction 2 ENSEIGNEMENT - FORMATION

(DETAIL SOUS-RUBRIQUE)

No	LIBELLE	TOTAL	20 SERVICES COMMUNS	211 ECOLES MATERNELLES	212 ECOLES PRIMAIRES	213 CLASSES REGROUPEES	251 HEBERGEMENT ET RESTAURATION SCOLAIRE
	DEPENSES	938 350.00	7 450.00	53 745.00	411 575.00	377 220.00	88 360.00
	Depenses de l'exercice	938 350.00	7 450.00	53 745.00	411 575.00	377 220.00	88 360.00
040	OPERATIONS D'ORDRE DE TRANSFERT ENTRE SE	3 000.00			3 000.00		
20	IMMOBILISATIONS INCORPORELLES	27 450.00	7 450.00		20 000.00		
21	IMMOBILISATIONS CORPORELLES	907 900.00		53 745.00	388 575.00	377 220.00	88 360.00
23	IMMOBILISATIONS EN COURS						
N°	Opérations d'équipement						
	Opérations pour compte de tiers						
	Restes à réaliser - reports						
	RECETTES						
	Recettes de l'exercice						
	Opérations pour compte de tiers						
	Restes à réaliser - reports						
SOLDE		-938 350.00	-7 450.00	-53 745.00	-411 575.00	-377 220.00	-88 360.00

IV - ANNEXES	IV
ELEMENTS DU BILAN PRESENTATION CROISEE PAR FONCTION	A1

INVESTISSEMENT

Fonction 3 CULTURE

(DETAIL SOUS-RUBRIQUE)

No	LIBELLE	TOTAL	321 BIBLIOTHEQUES ET MEDIATHEQUES	324 ENTRETIEN DU PATRIMOINE CULTUREL	33 ACTION CULTURELLE
	DEPENSES	544 585.00	43 085.00	70 000.00	431 500.00
	Dépenses de l'exercice	544 585.00	43 085.00	70 000.00	431 500.00
20	IMMOBILISATIONS INCORPORELLES	36 200.00	1 200.00		35 000.00
21	IMMOBILISATIONS CORPORELLES	508 385.00	41 885.00	70 000.00	396 500.00
N°	Opérations d'équipement				
	Opérations pour compte de tiers				
	Restes à réaliser - reports				
	RECETTES	203 000.00	203 000.00		
	Recettes de l'exercice	203 000.00	203 000.00		
13	SUBVENTIONS D'INVESTISSEMENT	203 000.00	203 000.00		
	Opérations pour compte de tiers				
	Restes à réaliser - reports				
	SOLDE	-341 585.00	159 915.00	-70 000.00	-431 500.00

IV - ANNEXES	IV
ELEMENTS DU BILAN PRESENTATION CROISEE PAR FONCTION	A1

INVESTISSEMENT

Fonction 4 SPORTS ET JEUNESSE
(DETAIL SOUS-RUBRIQUE)

No	LIBELLE	TOTAL	411 SALLES DE SPORTS, GYMNASES	412 STADES	413 PISCINES	414 AUTRES EQUIPEMENT- S.SPORTIFS OU DE LOISIR	421 CENTRES DE LOISIRS	422 AUTRES ACTIVITES POUR LES JEUNES
	DEPENSES	2 365 629.00	52 050.00	494 000.00	218 960.00	492 000.00	666 334.00	442 285.00
	Dépenses de l'exercice	2 365 629.00	52 050.00	494 000.00	218 960.00	492 000.00	666 334.00	442 285.00
040	OPERATIONS D'ORDRE DE TRANSFERT ENTRE SE	4 000.00				4 000.00		
041	OPERATIONS PATRIMONIALES							
20	IMMOBILISATIONS INCORPORELLES	438 160.00			6 960.00			431 200.00
204	SUBVENTIONS D'EQUIPEMENT VERSEES	28 000.00				28 000.00		
21	IMMOBILISATIONS CORPORELLES	1 895 469.00	52 050.00	494 000.00	212 000.00	460 000.00	666 334.00	11 085.00
23	IMMOBILISATIONS EN COURS							
N°	Opérations d'équipement							
0127	TRAVAUX D'ACCESSIBILITE							
	Opérations pour compte de tiers							
	Restes à réaliser - reports							
	RECETTES	1 600 000.00				1 600 000.00		
	Recettes de l'exercice	1 600 000.00				1 600 000.00		
041 13	OPERATIONS PATRIMONIALES SUBVENTIONS D'INVESTISSEMENT	1 600 000.00				1 600 000.00		
	Opérations pour compte de tiers							
	Restes à réaliser - reports							
SOLDE		-765 629.00	-52 050.00	-494 000.00	-218 960.00	1 108 000.00	-666 334.00	-442 285.00

IV - ANNEXES	IV
ELEMENTS DU BILAN PRESENTATION CROISEE PAR FONCTION	A1

INVESTISSEMENT

Fonction 5 INTERVENTIONS SOCIALES ET SANTE
(DETAIL SOUS-RUBRIQUE)

No	LIBELLE	TOTAL	520 SERVICES COMMUNS
	DEPENSES	840.00	840.00
	Dépenses de l'exercice	840.00	840.00
21	IMMOBILISATIONS CORPORELLES	840.00	840.00
N°	Opérations d'équipement		
	Opérations pour compte de tiers		
	Restes à réaliser - reports		
	RECETTES		
	Recettes de l'exercice		
	Opérations pour compte de tiers		
	Restes à réaliser - reports		
	SOLDE	-840.00	-840.00

IV - ANNEXES	IV
ELEMENTS DU BILAN PRESENTATION CROISEE PAR FONCTION	A1

INVESTISSEMENT

Fonction 6 FAMILLE

(DETAIL SOUS-RUBRIQUE)

No	LIBELLE	TOTAL	61 SERVICES EN FAVEUR DES PERSONNES AGEES	64 CRECHES ET GARDERIES
	DEPENSES	650 580.00	163 695.00	486 885.00
	Dépenses de l'exercice	650 580.00	163 695.00	486 885.00
20	IMMOBILISATIONS INCORPORELLES	1 000.00		1 000.00
204	SUBVENTIONS D'EQUIPEMENT VERSEES	160 000.00	160 000.00	
21	IMMOBILISATIONS CORPORELLES	489 580.00	3 695.00	485 885.00
N°	Opérations d'équipement			
	Opérations pour compte de tiers			
	Restes à réaliser - reports			
	RECETTES	350 000.00		350 000.00
	Recettes de l'exercice	350 000.00		350 000.00
13	SUBVENTIONS D'INVESTISSEMENT	350 000.00		350 000.00
	Opérations pour compte de tiers			
	Restes à réaliser - reports			
	SOLDE	-300 580.00	-163 695.00	-136 885.00

IV - ANNEXES	IV
ELEMENTS DU BILAN PRESENTATION CROISEE PAR FONCTION	A1

INVESTISSEMENT

Fonction 7 LOGEMENT
(DETAIL SOUS-RUBRIQUE)

No	LIBELLE	TOTAL	71 PARC PRIVE DE LA VILLE
	DEPENSES	241 500.00	241 500.00
	Dépenses de l'exercice	241 500.00	241 500.00
16	EMPRUNTS ET DETTES ASSIMILEES	13 000.00	13 000.00
21	IMMOBILISATIONS CORPORELLES	228 500.00	228 500.00
N°	Opérations d'équipement		
	Opérations pour compte de tiers		
	Restes à réaliser - reports		
	RECETTES		
	Recettes de l'exercice		
	Opérations pour compte de tiers		
	Restes à réaliser - reports		
	SOLDE	-241 500.00	-241 500.00

IV - ANNEXES		IV
ELEMENTS DU BILAN		
PRESENTATION CROISEE PAR FONCTION		
		A1

INVESTISSEMENT

Fonction 8 AMENAGEMENT ET SERVICE URBAIN, ENVIRONNEMENT
(DETAIL SOUS-RUBRIQUE)

No	LIBELLE	TOTAL	811 EAU ET ASSAINISSE- MENT	814 ECLAIRAGE PUBLIC	815 TRANSPORTS URBAINS	816 AUTRES RESEAUX ET SERVICES DIVERS	820 SERVICES COMMUNS (AMENAGEMENT URBAIN)	821 EQUIPEMENTS DE VOIRIE	822 VOIRIE COMMUNALE ET ROUTES	823 ESPACES VERTS URBAINS	824 AUTRES OPERATIONS D'AMENAGEMENT URBAIN
	DEPENSES	10 406 610.00	15 000.00	500 000.00		75 000.00	1 181 000.00	25 000.00	7 547 710.00	362 900.00	700 000.00
	Dépenses de l'exercice	10 406 610.00	15 000.00	500 000.00		75 000.00	1 181 000.00	25 000.00	7 547 710.00	362 900.00	700 000.00
040	OPERATIONS D'ORDRE DE TRANSFERT ENTRE SE										
20	IMMOBILISATIONS INCORPORELLES	1 517 710.00					931 000.00		346 710.00	40 000.00	200 000.00
204	SUBVENTIONS DEQUIPEMENT VERSEES	100 000.00					100 000.00				
21	IMMOBILISATIONS CORPORELLES	8 788 900.00	15 000.00	500 000.00		75 000.00	150 000.00	25 000.00	7 201 000.00	322 900.00	500 000.00
23	IMMOBILISATIONS EN COURS										
N°	Opérations d'équipement										
	Opérations pour compte de tiers										
45	OPERATIONS POUR COMPTE DE TIERS										
	Restes à réaliser - reports										
	RECETTES	630 000.00			630 000.00						
	Recettes de l'exercice	630 000.00			630 000.00						
13	SUBVENTIONS D'INVESTISSEMENT	630 000.00			630 000.00						
	Opérations pour compte de tiers										
45	OPERATIONS POUR COMPTE DE TIERS										
	Restes à réaliser - reports										
SOLDE		-9 776 610.00	-15 000.00	-500 000.00	630 000.00	-75 000.00	-1 181 000.00	-25 000.00	-7 547 710.00	-362 900.00	-700 000.00

IV - ANNEXES	IV
ELEMENTS DU BILAN PRESENTATION CROISEE PAR FONCTION	A1

INVESTISSEMENT

Fonction 9 ACTION ECONOMIQUE
(DETAIL SOUS-RUBRIQUE)

No	LIBELLE	TOTAL
	DEPENSES	
	Dépenses de l'exercice	
21	IMMOBILISATIONS CORPORELLES	
N°	Opérations d'équipement	
	Opérations pour compte de tiers	
	Restes à réaliser - reports	
	RECETTES	
	Recettes de l'exercice	
	Opérations pour compte de tiers	
	Restes à réaliser - reports	
	SOLDE	

IV - ANNEXES

IV

ELEMENTS DU BILAN - ETAT DE LA DETTE - REPARTITION PAR NATURE DE DETTE

A2.2

A2.2 - REPARTITION PAR NATURE DE DETTE (hors 16449 et 166)

Emprunts et dettes à l'origine du contrat														
Nature (Pour chaque ligne, indiquer le numéro de contrat)	Organisme prêteur ou chef de file	Date de signature	Date d'émission ou date de mobilisation (1)	Date du premier remboursement	Nominal (2)	Type de taux d'intérêt (3)	Index (4)	Taux initial		Devise	Périodicité des remboursements (6)	Profil d'amortissement (7)	Possibilité de remboursement anticipé O/N	Catégorie d'emprunt (8)
								Niveau de Taux (5)	Taux actuariel					
163 Emprunts obligataires (Total)														
164 Emprunts auprès des établissements financiers (Total)					18 103 860,61									
1641 Emprunts en euros (total)					18 103 860,61									
111915 (147486)	C.E. I.D.F.	02/10/2004	05/10/2004	05/01/2005	5 400 000,00	F	FIXE	4,200	4,206	EURO	T	C	O	A-1
15372826801 (1537282680)	C. A.	18/11/2002	22/11/2002	22/02/2003	1 676 939,00	F	FIXE	5,160	5,251	EURO	T	C	O	A-1
8569225 (8569225)	C.E. I.D.F.	10/10/2009	10/10/2009	10/01/2010	7 079 986,45	F	FIXE	3,700	3,752	EURO	T	C	O	A-1
MON523433EUR (MON523433EUR)	LA BANQUE POSTALE	03/12/2018	03/12/2018	01/01/2019	1 683 291,36	F	FIXE	5,330	5,621	EURO	T	C	O	A-1
MON523441EUR001 (MON523441EUR)	LA BANQUE POSTALE	03/12/2018	03/12/2018	01/01/2019	2 263 643,80	V	EURIBOR03M + 0,170	-0,141	0,000	EURO	T	P	O	A-1
1643 Emprunts en devises (total)														
16441 Emprunts assortis d'une option de tirage sur ligne de trésorerie (total)														
165 Dépôts et cautionnements reçus (Total)														
165 Dépôts et cautionnements reçus (total)														
167 Emprunts et dettes assortis de conditions particulières (Total)														
1671 Avances consolidées du Trésor (total)														

Emprunts et dettes à l'origine du contrat													
Nature (Pour chaque ligne, indiquer le numéro de contrat)	Organisme prêteur ou chef de file	Date de signature	Date d'émission ou date de mobilisation (1)	Date du premier remboursement	Nominal (2)	Type de taux d'intérêt (3)	Index (4)	Taux initial		Périodicité des remboursements (6)	Profil d'amortissement (7)	Possibilité de remboursement anticipé O/N	Catégorie d'emprunt (8)
								Niveau de Taux (5)	Taux actuariel				
1672 Emprunts sur comptes spéciaux (total)													
1675 Dettes pour METP et PPP (total)													
1676 Dettes envers locaux-acquéreurs (total)													
1678 Autres emprunts et dettes (total)													
168 Emprunts et dettes assimilés (Total)													
1681 Autres emprunts (total)													
1682 Bons à moyen terme négociables (total)													
1687 Autres dettes (total)													
Total général					18 103 860,61								

(1) Si un emprunt donne lieu à plusieurs mobilisations, indiquer la date de la première mobilisation.

(2) Nominal : montant emprunté à l'origine.

(3) Type de taux d'intérêt : F : fixe ; V : variable simple ; C : complexe (c'est-à-dire un taux variable qui n'est pas seulement défini comme la simple addition d'un taux usuel de référence et d'une marge exprimée en point de pourcentage).

(4) Mentionner le ou les types d'index (ex : Euribor 3 mois).

(5) Indiquer le niveau de taux à l'origine du contrat.

(6) Indiquer la périodicité des remboursements : A : annuelle ; M : mensuelle ; B : bimestrielle ; S : semestrielle ; T : trimestrielle ; X autre.

(7) Indiquer le mode d'amortissement : constant, P pour amortissement progressif, F pour à terme, X pour autres à préciser.

(8) Catégorie d'emprunt à l'origine. Exemple A-1 (cf. la classification des emprunts suivant la typologie de la circulaire IOCB1015077C du 25 juin 2010 sur les produits financiers offerts aux collectivités territoriales).

IV - ANNEXES

IV

ELEMENTS DU BILAN - ETAT DE LA DETTE - REPARTITION PAR NATURE DE DETTE

A2.2

A2.2 - REPARTITION PAR NATURE DE DETTE (hors 16449 et 166) (suite)

Nature (Pour chaque ligne, indiquer le numéro de contrat)	Emprunts et dettes au 01/01/N										ICNE de l'exercice	
	Couverture ? O/N (10)	Montant couvert	Catégorie d'emprunt après couverture éventuelle (11)	Capital restant dû au 01/01/N	Durée résiduelle (en années)	Taux d'intérêt			Annuité de l'exercice			
						Type de taux (12)	Index (13)	Niveau de taux d'intérêt à la date de vote du budget (14)	Capital	Charges d'intérêt (15)		Intérêts perçus (le cas échéant) (16)
163 Emprunts obligataires (Total)												
164 Emprunts auprès des établissements financiers (Total)				6 953 034,18							209 142,26	40 629,22
1641 Emprunts en euros (total)				6 953 034,18							209 142,26	40 629,22
111915 (147486)	N		A-1	810 000,00	2,76	F	FIXE	4,200	270 000,00		29 767,50	5 423,48
15372826901 (1537282690)	N		A-1	614 877,76	10,89	F	FIXE	5,160	55 897,96		30 646,06	3 135,15
8569225 (8569225)	N		A-1	2 359 995,25	5,78	F	FIXE	3,700	393 332,60		81 862,33	16 412,01
MON523433EUR (MON523433EUR)	N		A-1	1 302 168,84	10,00	F	FIXE	5,330	127 040,84		66 866,37	15 658,98
MON523441EUR001 (MON523441EUR)	N		A-1	1 865 992,33	10,00	V	EURIBOR 03M + 0,170	0,000	146 915,18		0,00	0,00
1643 Emprunts en devises (total)												
16441 Emprunts assortis d'une option de tirage sur ligne de trésorerie (total)												
165 Dépôts et cautionnements reçus (Total)												
165 Dépôts et cautionnements reçus (total)												
167 Emprunts et dettes assortis de conditions particulières (Total)												
1671 Avances consolidées du Trésor (total)												

Emprunts et dettes au 01/01/N												
Nature (Pour chaque ligne, indiquer le numéro de contrat)	Couverture ? O/N (10)	Montant couvert	Catégorie d'emprunt après couverture éventuelle (11)	Capital restant dû au 01/01/N	Durée résiduelle (en années)	Taux d'intérêt			Annuité de l'exercice		ICNE de l'exercice	
						Type de taux (12)	Index (13)	Niveau de taux d'intérêt à la date de vote du budget (14)	Capital	Charges d'intérêt (15)		Intérêts perçus (le cas échéant) (16)
1672 Emprunts sur comptes spéciaux (total)												
1675 Dettes pour METP et PPP (total)												
1676 Dettes envers locataires-acquéreurs (total)												
1678 Autres emprunts et dettes (total)												
168 Emprunts et dettes assimilés (Total)												
1681 Autres emprunts (total)												
1682 Bons à moyen terme négociables (total)												
1687 Autres dettes (total)												
Total général		0,00		6 953 034,18					993 186,58	209 142,26	0,00	40 629,22

(9) S'agissant des emprunts assortis d'une ligne de trésorerie, il faut faire ressortir le remboursement du capital de la dette prévue pour l'exercice correspondant au véritable encadrement.

(10) Si l'emprunt est soumis à couverture, il convient de compléter le tableau « détail des opérations de couverture ».

(11) Catégorie d'emprunt. Exemple A-1 (cf. la classification des emprunts suivant la typologie de la circulaire IOCB1015077C du 25 juin 2010 sur les produits financiers offerts aux collectivités territoriales).

(12) Type de taux d'intérêt après opérations de couverture : F : fixe ; V : variable simple ; C : complexe (c'est-à-dire un taux variable qui n'est pas seulement défini comme la simple addition d'un taux usuel de référence et d'une marge exprimée en point de pourcentage).

(13) Mentionner l'index en cours au 01/01/N après opérations de couverture.

(14) Taux après opérations de couverture éventuelles. Pour les emprunts à taux variable, indiquer le niveau à la date de vote du budget.

(15) Il s'agit des intérêts dus au titre du contrat initial et comptabilisés à l'article 66111 « Intérêts réglés à l'échéance » (intérêts décaissés) et intérêts éventuels dus au titre du contrat d'échange éventuel et comptabilisés à l'article 668.

(16) Indiquer les intérêts éventuellement reçus au titre du contrat d'échange éventuel et comptabilisés au 768.

IV - ANNEXES

IV

ELEMENTS DU BILAN - ETAT DE LA DETTE - TYPOLOGIE DE LA REPARTITION DE L'ENCOURS

A2.4

A2.4 - TYPOLOGIE DE LA REPARTITION DE L'ENCOURS (1)

Indices sous-jacents		(1) Indices zone euro	(2) Indices inflation française ou zone euro ou écart entre ces indices	(3) Ecart de l'indice zone euro	(4) Indices hors zone euro et écarts d'indices dont l'un est un indice hors zone euro	(5) Ecart de l'indice hors zone euro	(6) Autres indices
Structure	Nombre de produits	5					
	% de l'encours	100,00 %					
	Montant en euros	6 953 034,18					
	Nombre de produits						
(B) Barrière simple. Pas d'effet de levier	% de l'encours						
	Montant en euros						
	Nombre de produits						
	% de l'encours						
(C) Option d'échange (swaption)	Montant en euros						
	Nombre de produits						
	% de l'encours						
	Montant en euros						
(D) Multiplicateur jusqu'à 3 ; multiplicateur jusqu'à 5 capé	Nombre de produits						
	% de l'encours						
	Montant en euros						
	Nombre de produits						
(E) Multiplicateur jusqu'à 5	% de l'encours						
	Montant en euros						
	Nombre de produits						
	% de l'encours						
(F) Autres types de structures	Montant en euros						
	Nombre de produits						
	% de l'encours						
	Montant en euros						

'0(Bdsd' : nrtvtd qfjsj bd kd r snbj cd cdsd ' t / 0 / 0.M' oq r noCq shmr cd bnt udcq qd CEdm ddkir -

IV - ANNEXES	IV
ELEMENTS DU BILAN - ETAT DE LA DETTE AUTRES DETTES	A2.7

A2.7 - AUTRES DETTES

(Issues des engagements juridiques pris autres que ceux destinés à financer la prise en charge d'un emprunt)

LIBELLES	Montant initial de la dette	Dépenses de l'exercice	Dettes restantes au 01/01/22
Acquisition en viager (rentes)		13 000,00	

IV – ANNEXES	IV
ELEMENTS DU BILAN	
METHODES UTILISEES POUR LES AMORTISSEMENTS	A3

A3 – AMORTISSEMENTS – METHODES UTILISEES

PROCEDURE	CHOIX DU CONSEIL MUNICIPAL	Délégation du		
AMORTISSEMENT	Fixation de la durée d'amortissement par catégorie de bien :	02/10/1996		
	I - IMMOBILISATIONS CORPORELLES :			
	RUBRIQUES		FAMILLES D'ARTICLES	DUREE D'AMORTISSEMENT (année)
	EQUIPEMENT MEDICAL		· Matériel pour services de soins	10
			· Petit matériel médical	5
	EQUIPEMENT DE CUISINE ET DE LINGERIE		· Petit matériel d'équipement des cuisines	5
			· Gros matériel d'équipement des cuisines	15
			· Electroménager	3
	EQUIPEMENT DES GARAGES		· Petit matériel d'équipement des garages et ateliers	5
			· Gros matériel et machines d'équipement des garages et ateliers	10
	EQUIPEMENT D'INCENDIE		· Matériel de lutte contre l'incendie	10
	EQUIPEMENT ESPACES VERTS ET DE VOIRIE		· Petit matériel d'entretien des espaces-verts, des stades et de la voirie	3
			· Gros matériel d'entretien des espaces-verts, des stades et de la voirie	10
			· Bacs roulants pour ordures ménagères	7
	MOBILIER		· Mobilier administratif et scolaire	10
	MATERIEL ADMINISTRATIF		· Gros matériel administratif	15
			· Matériel de bureau électrique ou électronique	5
			· Mini-ordinateurs	5
			· Micro-ordinateurs	3
			· Moyens d'impression micro	3
· Gros moyens d'impression		5		
LOGICIEL INFORMATIQUE	· Logiciels bureautique	3		
	· Logiciels de production	5		
MATERIEL DE TRANSPORT	· 2 roues	5		
	· Véhicules légers	7		
	· Camions et véhicules industriels	8		
MATERIEL CULTUREL SCOLAIRE, SOCIAL ET SPORTIF	· Matériel sportif	10		
	· Matériel festif	10		
	· Matériel audio-visuel	7		
	· Matériel pédagogique	5		
	· Petit matériel d'équipement	5		
AUTRES MATERIELS	· Coffre fort	20		
	· Installations et appareils de chauffage	15		
	· Appareil de levage, ascenseurs	20		
	· Installations voirie	20		
	· Plantations	15		
	· Autres agencements et aménagements de terrains	20		
	· Bâtiments légers et abris	10		
	· Agencements de bâtiments, aménagements, installations électriques et téléphoniques, canalisations	15		
AMORTISSEMENT	II - IMMOBILISATIONS INCORPORELLES :	13/05/2009		
	· Frais de recherche et de développement		1	
	· Frais d'études non suivis de réalisation		1	
	· Frais d'insertion non suivis de réalisation		1	
	· Logiciels dissociés		1	
	· Frais d'étude, d'élaboration, de modifications et de révisions des documents d'urbanisme	10		
AMORTISSEMENT	Fixation de la durée d'amortissement des subventions d'équipement versées :	26/11/2008		
	Subventions d'équipement versées à un organisme public		15	
	Subventions d'équipement versées à un organisme privé	5		
AMORTISSEMENT	Fixation de la valeur en deçà duquel les biens sont amortis sur 1 an :	26/11/2008		
	<i>DECIDE de fixer à 500,00 € TTC le seuil unitaire des biens de faible valeur en deçà duquel l'amortissement est pratiqué sur un an à compter du 1^{er} janvier 2009.</i>		1	

IV - ANNEXES	IV
ELEMENTS DU BILAN EQUILIBRE DES OPERATIONS FINANCIERES - DEPENSES	A6.1

DEPENSES A COUVRIR PAR DES RESSOURCES PROPRES

Art.	Libellé	Propositions nouvelles	VOTE
DEPENSES TOTALES A COUVRIR PAR DES RESSOURCES PROPRES = A + B		1 332 200.00	1 332 200.00
16	Emprunts et dettes assimilées (A)	1 293 000.00	1 293 000.00
1631	Emprunts obligataires		
1641	Emprunts en euros	1 010 000.00	1 010 000.00
1643	Emprunts en devises		
16441	Opérations afférentes à l'emprunt		
1671	Avances consolidées du Trésor		
1672	Emprunts sur comptes spéciaux du Trésor		
1678	Autres emprunts et dettes		
1681	Autres emprunts		
1682	Bons à moyen terme négociables		
1687	Autres dettes	283 000.00	283 000.00
	Autres dépenses à déduire des ressources propres (B)	39 200.00	39 200.00
<i>10</i>	<i>Reprise de dotations, fonds divers et réserves</i>		
<i>10</i> <i>10226</i>	<i>Reversement de dotations, fonds divers et réserves</i> <i>TAXE D'AMENAGEMENT</i>		
<i>139</i>	<i>Subvention d'investissement transférée au compte de résultat</i>	<i>39 200.00</i>	<i>39 200.00</i>
<i>020</i>	<i>Dépenses imprévues</i>		

	Op. de l'exercice I	Restes à réaliser en dépenses de l'exercice précédent	Solde d'exécution D001	TOTAL II
Dépenses à couvrir par des ressources propres	1 332 200.00			1 332 200.00

IV - ANNEXES	IV
ELEMENTS DU BILAN EQUILIBRE DES OPERATIONS FINANCIERES - RECETTES	A6.2

RESSOURCES PROPRES

Art.	Libellé	Propositions nouvelles	VOTE
RECETTES (RESSOURCES PROPRES) = a + b		13 440 000.00	13 440 000.00
	Ressources propres externes de l'année (a)	4 020 000.00	4 020 000.00
10222	FCTVA	2 000 000.00	2 000 000.00
10223	TLE		
10226	Taxe d'aménagement	2 020 000.00	2 020 000.00
10228	Autres fonds		
13146	Attributions de compensation d'investissement		
13156	Attributions de compensation d'investissement		
13246	Attributions de compensation d'investissement		
13256	Attributions de compensation d'investissement		
138	Autres subvent* invest. non transf.		
26	Participations et créances rattachées à des participations		
27	Autres immobilisations financières		
	Ressources propres internes de l'année (b)	9 420 000.00	9 420 000.00
15	Provisions pour risques et charges		
169	Primes de remboursement des obligations		
26	Participations et créances rattachées à des participations		
27	Autres immobilisations financières		
28	Amortissement des immobilisations	3 900 000.00	3 900 000.00
2802	FRAIS LIES A LA REAL.DES DOCS D'URBA,NUM DU CADAST	10 000.00	10 000.00
28031	FRAIS D'ETUDES	16 000.00	16 000.00
28033	FRAIS D'INSERTION		
2804132	BATIMENTS ET INSTALLATIONS	107 000.00	107 000.00
2804133	PROJETS D'INFRASTRUCTURES D'INTERET NATIONAL	4 000.00	4 000.00
28041511	BIENS MOBILIERS, MATERIEL ET ETUDES		
28041582	BATIMENTS ET INSTALLATIONS	270 000.00	270 000.00
28041642	BATIMENTS ET INSTALLATIONS	65 000.00	65 000.00
2804182	BATIMENTS ET INSTALLATIONS	720 000.00	720 000.00
2804183	PROJETS D'INFRASTRUCTURES D'INTERET NATIONAL	500.00	500.00
280421	BIENS MOBILIERS, MATERIEL ET ETUDES	500.00	500.00
280422	BATIMENTS ET INSTALLATIONS	95 000.00	95 000.00
2804422	BATIMENTS ET INSTALLATIONS	2 000.00	2 000.00
28051	CONCESSIONS ET DROITS SIMILAIRES	331 000.00	331 000.00
28088	AUTRES IMMOBILISATIONS INCORPORELLES	24 000.00	24 000.00
28128	AUTRES AGENCEMENTS ET AMENAGEMENTS DE TERRAINS	238 000.00	238 000.00
281318	AUTRES BATIMENTS PUBLICS	1 000.00	1 000.00
28132	IMMEUBLES DE RAPPORT	73 500.00	73 500.00
28135	INSTALL.GENERALES,AGENCEMENTS,AMENAGEMENTS	1 000.00	1 000.00
28151	RESEAUX DE VOIRIE	47 000.00	47 000.00
28152	INSTALLATIONS DE VOIRIE	385 000.00	385 000.00
281531	RESEAUX D'ADDUCTION D'EAU	4 000.00	4 000.00
281532	RESEAUX D'ASSAINISSEMENT	500.00	500.00
281533	RESEAUX CABLES	50 000.00	50 000.00
281534	RESEAUX D'ELECTRIFICATION	2 500.00	2 500.00
281538	AUTRES RESEAUX	80 000.00	80 000.00
281568	AUTRE MATER. ET OUTIL. D'INCENDIE, DEFENSE CIVILE	45 000.00	45 000.00
281578	AUTRE MATERIEL ET OUTILLAGE DE VOIRIE	40 000.00	40 000.00
28158	AUTRES INSTALLATIONS, MATERIEL ET OUTILLAGE TECH.	240 000.00	240 000.00
281728	AUTRES AGENCEMENTS ET AMENAGEMENTS	10 500.00	10 500.00
28181	INSTAL. GENERALES, AGENCEMENTS, AMENAGEMENTS	3 000.00	3 000.00
28182	MATERIEL DE TRANSPORT	84 000.00	84 000.00
28183	MATERIEL DE BUREAU ET MATERIEL INFORMATIQUE	500 000.00	500 000.00
28184	MOBILIER	200 000.00	200 000.00
28188	AUTRES IMMOBILISATIONS CORPORELLES	250 000.00	250 000.00
29	Provisions pour dépréciation des immobilisations		
39	Provisions pour dépréciation des stocks et encours		

IV - ANNEXES	IV
ELEMENTS DU BILAN EQUILIBRE DES OPERATIONS FINANCIERES - RECETTES	A6.2

Art.	Libellé	Propositions nouvelles	VOTE
481	Charges à répartir sur plusieurs exercices		
49	Provisions pour dépréciation des comptes de tiers		
59	Provisions pour dépréciation des comptes financiers		
024	Produits des cessions d'immobilisations	2 820 000.00	2 820 000.00
021	Virement de la section de fonctionnement	2 700 000.00	2 700 000.00

	Opérations de l'exercice III	Restes à réaliser en recettes de l'exercice précédent	Solde d'exécution R001	Affectation R1088	TOTAL IV
Total ressources propres disponibles	13 440 000.00				13 440 000.00

	Montant
Dépenses à couvrir par des ressources propres	II 1 332 200.00
Ressources propres disponibles	IV 13 440 000.00
Solde (IV - II)	V 12 107 800.00

IV - ANNEXES

IV

ENGAGEMENTS HORS BILAN - ENGAGEMENTS DONNES ET RECUS
EMPRUNTS GARANTIS PAR LA COMMUNE OU L'ETABLISSEMENT

B1.1

B1.1 - ETAT DES EMPRUNTS GARANTIS PAR LA COMMUNE OU L'ETABLISSEMENT (art. L.2313-1 6°, L.5211-36 et L.5711-1 du CGCT)

Désignation du bénéficiaire	Année de mobilisation et profil d'amortissement de l'emprunt (1)		Objet de l'emprunt garanti	Organisme prêteur ou chef de file	Montant initial	Capital restant dû au 01/01/N	Durée résiduelle	Périodicité des remboursements (2)	Taux Initial			Taux à la date du vote du budget (6)		Catégorie d'emprunt (7)	Indices ou devises pouvant modifier l'emprunt	Annuité garantie au cours de l'exercice		
	Année	Profil							Taux (3)	Index (4)	Taux actuariel (5)	Taux (3)	Index (4)			Niveau de taux	En intérêts (8)	En capital
Total des emprunts contractés par des collectivités ou des EP (hors logements sociaux)																		
			HLM 3F - 51 logements sociaux au 4 rue Grange Dame Rose	Caisse des Dépôts et Consignations	2 423 126,00	2 199 499,44										26 648,49	53 668,95	
Immobilier 3F	2016	P			1 450 000,00	1 340 998,47	36,25	A	V	LIVRETA + 0,6000	1,209	V	LIVRETA + 0,6000	1,350	A-1		18 103,48	36 209,62
SA HLM PIERRES ET LUMIERES	2009	P			973 126,00	854 500,97	39,25	A	V	LIVRETA + 0,2500	1,207	V	LIVRETA + 0,2500	1,000	A-1		8 545,01	17 479,33
Total des emprunts autres que ceux contractés par des collectivités ou des EP (hors logements sociaux)																		
					0,00	0,00										0,00	0,00	
Total des emprunts contractés pour des opérations de logement social																		
Antin Résidences	2011	P	ANTIN RESIDENCES -62 logts pr jeunes actifs, 12 rue des frères caudron	Caisse des Dépôts et Consignations	105 879 199,15	86 582 050,63			V	LIVRETA + 1,1300	2,196	V	LIVRETA + 1,1300	2,130	A-1		19 649,65	13 862,40
Antin Résidences	2011	P	ANTIN RESIDENCES - 62 logts pour jeunes actifs, 12 rue des frères caudron	Caisse des Dépôts et Consignations	2 966 648,00	2 199 249,25	19,84	A	V	LIVRETA + 1,1300	2,367	V	LIVRETA + 1,1300	2,320	A-1		51 731,23	87 139,21
Antin Résidences	2018	P	ANTIN SOCIETE ANONYME D'HABITATIONS A LOYER MODERE	Caisse des Dépôts et Consignations	949 565,09	909 881,64	39,84	A	V	LIVRETA + 1,1300	1,880	V	LIVRETA + 1,1300	1,880	A-1		17 105,77	13 862,40
Antin Résidences	2018	P	ANTIN SOCIETE ANONYME D'HABITATIONS A LOYER MODERE	Caisse des Dépôts et Consignations	2 448 699,94	2 199 249,25	19,84	A	V	LIVRETA + 1,1300	1,880	V	LIVRETA + 1,1300	1,880	A-1		41 345,89	87 139,21

Désignation du bénéficiaire	Année de mobilisation et profil d'amortissement de l'emprunt (1)		Objet de l'emprunt garanti	Organisme prêteur ou chef de file	Montant initial	Capital restant dû au 01/01/N	Durée résiduelle	Périodicité des remboursements (2)	Taux initial				Taux à la date du vote du budget (6)			Catégorie d'emprunt (7)	Indices ou devises pouvant modifier l'emprunt	Annuité garantie au cours de l'exercice	
	Année	Profil							Taux (3)	Index (4)	Taux actuariel (5)	Taux (3)	Index (4)	Niveau de taux	En intérêts (8)			En capital	
Antin Résidences	2009	P	ANTIN RESIDENCES - 103 Logis pour jeunes actifs, 12 rue des frères caudron	Caisse des Dépôts et Consignations	257 816,74	206 091,14	29,75	A	V	LIVRETA	1,065	V	LIVRETA	0,550	A-1		1 133,50	6 334,50	
Antin Résidences	2009	P	ANTIN RESIDENCES - 103 logis pr jeunes actifs, 12 rue du frère caudron	Caisse des Dépôts et Consignations	1 190 289,82	1 014 663,73	39,75	A	V	LIVRETA	1,065	V	LIVRETA	0,550	A-1		5 680,65	22 733,44	
Antin Résidences	2009	P	ANTIN RESIDENCES - 82 logis localisés pour jeunes actifs - Place de l'Europe	Caisse des Dépôts et Consignations	654 394,52	541 521,75	38,92	A	V	LIVRETA	1,065	V	LIVRETA	0,550	A-1		2 978,37	12 479,49	
Antin Résidences	2009	P	ANTIN RESIDENCES -75 logis étudiants PLS -Place de l'Europe	Caisse des Dépôts et Consignations	1 314 985,35	1 070 654,16	28,92	A	V	LIVRETA	1,804	V	LIVRETA	1,350	A-1		14 453,83	30 369,24	
Antin Résidences	2009	P	ANTIN RESIDENCES-75 logis étudiants PLS - Place de l'Europe	Caisse des Dépôts et Consignations	1 046 606,17	931 386,80	38,92	A	V	LIVRETA	2,415	V	LIVRETA	1,880	A-1		17 510,07	16 349,35	
Antin Résidences	2009	P	ANTIN RESIDENCES - 75 logis étudiants PLS - Place de l'Europe	Caisse des Dépôts et Consignations	1 198 031,21	743 098,08	18,92	A	V	LIVRETA	2,415	V	LIVRETA	1,880	A-1		13 968,55	32 862,63	
Antin Résidences	2005	P	ANTIN RESIDENCES Contrat CDC n° 1038957	Caisse des Dépôts et Consignations	428 861,23	356 433,66	34,67	A	V	LIVRETA - 0,3000	4,592	V	LIVRETA - 0,3000	1,450	A-1		5 168,29	7 889,42	
Antin Résidences	2006	P	ANTIN RESIDENCES Contrat CDC n° 1038955	Caisse des Dépôts et Consignations	1 592 492,19	1 093 090,25	19,67	A	V	LIVRETA - 0,3000	4,558	V	LIVRETA - 0,3000	1,450	A-1		15 849,81	47 504,66	
Antin Résidences	2006	P	ANTIN RESIDENCES Contrat CDC n° 1038953	Caisse des Dépôts et Consignations	590 101,07	505 494,93	34,67	A	V	LIVRETA + 0,2000	5,988	V	LIVRETA + 0,2000	1,950	A-1		9 857,15	10 205,55	
Antin Résidences	2006	P	ANTIN RESIDENCES Contrat CDC n° 1038952	Caisse des Dépôts et Consignations	533 215,27	176 819,04	19,67	A	V	LIVRETA + 0,2000	5,054	V	LIVRETA + 0,2000	1,950	A-1		3 447,97	7 313,60	
France Habitation	2016	P	SA D'HLM FRANCE HABITATION	Caisse des Dépôts et Consignations	1 054 129,76	996 062,84	44,75	A	V	LIVRETA - 0,2000	0,533	V	LIVRETA - 0,2000	0,550	A-1		5 478,95	19 568,94	
France Habitation	2012	P	FRANCE HABITATION - 58 Logis localisés sociaux - 37 A et B av Bréguet	Caisse des Dépôts et Consignations	136 475,00	108 191,15	39,67	A	V	LIVRETA	2,080	V	LIVRETA	0,550	A-1		595,05	3 175,68	

Désignation du bénéficiaire	Année de mobilisation et profil d'amortissement de l'emprunt (1)		Objet de l'emprunt garanti	Organisme prêteur ou chef de file	Montant initial	Capital restant dû au 01/01/N	Durée résiduelle	Périodicité des remboursements (2)	Taux initial			Taux à la date du vote du budget (6)			Catégorie d'emprunt (7)	Indices ou devises pouvant modifier l'emprunt	Annuité garantie au cours de l'exercice	
	Année	Profil							Taux (3)	Index (4)	Taux actuariel (5)	Taux (3)	Index (4)	Niveau de taux			En intérêts (8)	En capital
France Habitation	2012	P	FRANCE HABITATION - 58 logis locaux sociaux - 37 A et B av Bréguet	Caisse des Dépôts et Consignations	409 425,00	302 616,32	29,67	A	V	LIVRETA	1,877	V	LIVRETA	0,350		1 059,16	11 563,65	
France Habitation	2012	P	FRANCE HABITATION - 58 logis locaux sociaux 37 A et B av Bréguet	Caisse des Dépôts et Consignations	1 468 258,00	1 196 370,03	39,67	A	V	LIVRETA	2,892	V	LIVRETA	1,350		16 151,00	31 723,51	
France Habitation	2012	P	FRANCE HABITATION - 58 logis locaux sociaux - 37 A et B av Bréguet	Caisse des Dépôts et Consignations	4 404 774,00	3 358 156,64	29,67	A	V	LIVRETA	2,668	V	LIVRETA	1,150		38 618,80	117 761,84	
HLM IRP	2011	P	HLM IRP - 132 logis locaux sociaux-31 av Bréguet		2 650 082,00	1 966 889,58	19,30	A	V	LIVRETA	2,445	V	LIVRETA	2,410		48 060,40	77 698,13	
HLM IRP	2011	P	HLM IRP-132 logis locaux sociaux-31 av Bréguet		963 361,00	850 215,26	39,30	A	V	LIVRETA	2,445	V	LIVRETA	2,410		20 774,77	12 867,84	
HLM IRP	2014	P	HLM IRP-218 logis locaux sociaux-14 rue Paul Dautier	Caisse des Dépôts et Consignations	5 772 941,00	5 217 904,65	32,34	A	V	LIVRETA + 1,0400	1,809	V	LIVRETA + 1,0400	1,790		93 400,49	117 094,75	
HLM IRP	2014	P	HLM IRP-218 logis locaux sociaux-14 rue Paul Dautier	Caisse des Dépôts et Consignations	5 205 851,00	4 853 886,37	42,34	A	V	LIVRETA + 1,1100	1,809	V	LIVRETA + 1,1100	1,860		90 282,29	74 414,53	
HLM IRP	2014	P	HLM IRP-218 logis locaux sociaux-14 rue Paul Dautier	Caisse des Dépôts et Consignations	3 715 934,00	3 363 264,42	32,34	A	V	LIVRETA + 1,1100	1,879	V	LIVRETA + 1,1100	1,660		62 556,72	74 555,88	
HLM IRP	2014	P	HLM IRP-218 logis locaux sociaux-14 rue Paul Dautier	Caisse des Dépôts et Consignations	608 402,00	568 041,16	42,34	A	V	LIVRETA + 0,6000	1,368	V	LIVRETA + 0,6000	1,350		7 668,56	8 223,39	
HLM IRP	2014	P	HLM IRP-218 logis locaux sociaux-14 rue Paul Dautier	Caisse des Dépôts et Consignations	1 047 809,00	951 770,02	32,34	A	V	LIVRETA + 0,6000	1,372	V	LIVRETA + 0,6000	1,350		12 848,90	20 491,38	
HLM IRP	2016	P	HLM IRP 27 LOGIS 31-33 AVENUE BREGUET REFINANCEMENT		2 347 760,00	1 959 701,76	19,27	A	V	LIVRETA	1,840	V	LIVRETA	1,640		36 058,51	81 947,88	
HLM IRP	2013	P	HLM IRP - 100 logis locaux sociaux - 1 av Morene Saulnier	Caisse des Dépôts et Consignations	711 733,00	619 926,46	40,75	A	V	LIVRETA	1,065	V	LIVRETA	0,550		3 409,60	13 520,74	

Désignation du bénéficiaire	Année de mobilisation et profil d'amortissement de l'emprunt (1)		Objet de l'emprunt garanti	Organisme prêteur ou chef de file	Montant initial	Capital restant dû au 01/01/N	Durée résiduelle	Périodicité des remboursements (2)	Taux initial			Taux à la date du vote du budget (6)			Catégorie d'emprunt (7)	Indices ou devises pouvant modifier l'emprunt	Annuité garantie au cours de l'exercice	
	Année	Profil							Taux (3)	Index (4)	Taux actuariel (5)	Taux (3)	Index (4)	Niveau de taux			En intérêts (8)	En capital
HLM IRP	2013	P	HLM IRP - 100 lgis locaux sociaux - 1 av Morane Saulnier	Caisse des Dépôts et Consignations	1 321 790,00	1 099 788,15	30,75	A	V	LIVRETA	1,065	V	LIVRETA	0,550		6 048,83	32 695,76	
HLM IRP	2013	P	HLM IRP - 100 lgis locaux sociaux - 1 av Morane Saulnier	Caisse des Dépôts et Consignations	1 538 972,00	1 372 632,25	40,75	A	V	LIVRETA	1,877	V	LIVRETA	1,350		18 530,54	25 283,80	
HLM IRP	2014	P	HLM IRP - 100 lgis locaux - 1 av Morane Saulnier	Caisse des Dépôts et Consignations	2 858 080,00	2 437 300,97	30,75	A	V	LIVRETA	1,877	V	LIVRETA	1,350		32 903,56	63 836,91	
HLM IRP	2012	P	HLM IRP - 132 LOGTS LOCALITÉS SOCIAUX - 31 à 33 av Bréguet	Caisse des Dépôts et Consignations	346 495,02	293 181,10	30,17	A	V	LIVRETA	2,892	V	LIVRETA	1,350		3 957,94	7 668,16	
HLM IRP	2012	P	HLM IRP - 132 LOGTS LOCALITÉS SOCIAUX - 31 à 33 av Bréguet	Caisse des Dépôts et Consignations	96 334,46	83 538,87	40,17	A	V	LIVRETA	2,080	V	LIVRETA	0,550		459,46	1 820,81	
HLM IRP	2012	P	HLM IRP - 132 LOGTS LOCALITÉS SOCIAUX - 31 à 33 av Bréguet	Caisse des Dépôts et Consignations	289 004,41	236 916,85	30,17	A	V	LIVRETA	2,080	V	LIVRETA	0,550		1 303,04	7 027,11	
HLM IRP	2012	P	HLM IRP - 132 LOGTS LOCALITÉS SOCIAUX - 37 av Bréguet	Caisse des Dépôts et Consignations	261 715,29	226 953,03	40,17	A	V	LIVRETA	2,080	V	LIVRETA	0,550		1 246,24	4 946,66	
HLM IRP	2012	P	HLM IRP - 132 LOGTS LOCALITÉS SOCIAUX - 37 AV BRÉGUET	Caisse des Dépôts et Consignations	765 144,64	643 637,43	30,17	A	V	LIVRETA	2,080	V	LIVRETA	0,550		3 540,01	19 090,70	
HLM IRP	2012	P	HLM IRP - 132 LOGTS LOCALITÉS SOCIAUX - 37 AV BRÉGUET	Caisse des Dépôts et Consignations	765 763,28	684 658,80	40,17	A	V	LIVRETA	2,891	V	LIVRETA	1,350		9 242,89	12 585,12	
HLM IRP	2012	P	HLM IRP - 132 LOGTS LOCALITÉS SOCIAUX - 37 av Bréguet	Caisse des Dépôts et Consignations	1 412 266,02	1 194 982,81	30,17	A	V	LIVRETA	2,892	V	LIVRETA	1,350		16 132,27	31 254,78	
HLM IRP	2012	P	HLM IRP - 132 LOGTS LOCALITÉS SOCIAUX - 31 à 33 av Bréguet	Caisse des Dépôts et Consignations	159 893,66	138 655,83	40,17	A	V	LIVRETA	2,080	V	LIVRETA	0,550		762,61	3 022,13	
HLM IRP	2012	P	HLM IRP - 132 LOGTS LOCALITÉS SOCIAUX - 31 à 33 av Bréguet	Caisse des Dépôts et Consignations	479 680,99	393 227,62	30,17	A	V	LIVRETA	2,080	V	LIVRETA	0,550		2 162,75	11 663,39	
HLM IRP	2012	P	HLM IRP - 132 LOGTS LOCALITÉS SOCIAUX - 31 à 33 av Bréguet	Caisse des Dépôts et Consignations	407 369,91	364 224,02	40,17	A	V	LIVRETA	2,891	V	LIVRETA	1,350		4 917,02	6 695,02	

Désignation du bénéficiaire	Année de mobilisation et profil d'amortissement de l'emprunt (1)		Objet de l'emprunt garanti	Organisme prêteur ou chef de file	Montant initial	Capital restant dû au 01/01/N	Durée résiduelle	Périodicité des remboursements (2)	Taux initial			Taux à la date du vote du budget (6)			Catégorie d'emprunt (7)	Indices ou devises pouvant modifier l'emprunt	Annuité garantie au cours de l'exercice	
	Année	Profil							Taux (3)	Index (4)	Taux actuariel (5)	Taux (3)	Index (4)	Niveau de taux			En intérêts (8)	En capital
HLM IRP	2012	P	HLM IRP - 132 LOGTS LOCATIFS SOCIAUX - 31 à 33 avenue Bréguet	Caisse des Dépôts et Consignations	1 222 108,66	1 034 067,31	30,17	A	V	LIVRETA	2,892	V	LIVRETA	1,350		13 959,91	27 046,04	
HLM IRP	2013	P	HLM IRP - Logements localisés sociaux - 3-5 av Morane Saurinier		1 911 539,00	1 773 711,17	42,00	A	V	LIVRETA	3,389	V	LIVRETA	3,340		60 064,76	19 917,06	
HLM IRP	2013	P	HLM IRP - 100 Iglis localisés sociaux - 9-5 av Morane Saurinier		3 550 000,00	3 157 898,75	32,00	A	V	LIVRETA	3,389	V	LIVRETA	3,340		106 938,73	56 661,29	
HLM Pierres et Lumières	2016	P	SA HLM PIERRES ET LUMIERES	Caisse des Dépôts et Consignations	600 000,00	485 909,23	19,34	A	V	LIVRETA - 0,2500	0,498	V	LIVRETA - 0,2500	0,500		2 429,55	23 161,56	
HLM Pierres et Lumières	2018	P	SA HLM PIERRES ET LUMIERES	Caisse des Dépôts et Consignations	773 348,44	711 459,48	29,50	T	V	LIVRETA + 0,6000	1,350	V	LIVRETA + 0,6000	1,350		9 458,04	19 591,80	
HLM Pierres et Lumières	2012	P	HLM PIERRES ET LUMIERES - 134 Iglis localisés sociaux sur la parcelle AK 195, rue Richet	Caisse des Dépôts et Consignations	1 477 989,04	1 206 523,60	30,25	A	V	EURIBOR 1	1,979	V	EURIBOR 1	0,450		5 429,36	36 342,26	
HLM Pierres et Lumières	2011	P	HLM PIERRES ET LUMIERES - 134 Iglis localisés sociaux sur la parcelle AK 195, rue Richet	Caisse des Dépôts et Consignations	255 351,59	216 561,04	39,50	A	V	LIVRETA	1,826	V	LIVRETA	0,550		1 191,09	4 855,11	
HLM Pierres et Lumières	2009	P	HLM PIERRES ET LUMIERES - 134 Iglis localisés sociaux sur la parcelle AK 195, rue Richet	Caisse des Dépôts et Consignations	1 042 173,00	846 694,37	29,50	A	V	LIVRETA - 0,2000	0,797	V	LIVRETA - 0,2000	0,550		4 656,82	25 036,10	
HLM Pierres et Lumières	2011	P	HLM PIERRES ET LUMIERES - 134 Iglis localisés sociaux sur la parcelle AK 195, rue Richet	Caisse des Dépôts et Consignations	1 439 827,94	1 261 519,75	39,50	A	V	LIVRETA	2,638	V	LIVRETA	1,350		17 030,52	23 992,76	
HLM Pierres et Lumières	2011	P	HLM PIERRES ET LUMIERES - 134 Iglis localisés sociaux sur la parcelle AK 195, rue Richet	Caisse des Dépôts et Consignations	3 162 311,95	2 602 778,45	29,50	A	V	LIVRETA	2,638	V	LIVRETA	1,350		35 137,51	70 849,63	
HLM Pierres et Lumières	2012	P	HLM Pierres et Lumières - Construction 62 logements rue Richet	Caisse des Dépôts et Consignations	2 208 772,71	1 770 325,55	29,25	A	V	LIVRETA	2,250	V	LIVRETA	1,000		17 703,26	50 893,52	

Désignation du bénéficiaire	Année de mobilisation et profil d'amortissement de l'emprunt (1)		Objet de l'emprunt garanti	Organisme prêteur ou chef de file	Montant initial	Capital restant dû au 01/01/N	Durée résiduelle	Périodicité des remboursements (2)	Taux initial				Taux à la date du vote du budget (6)			Catégorie d'emprunt (7)	Indices ou devises pouvant modifier l'emprunt	Annuité garantie au cours de l'exercice	
	Année	Profil							Index (3)	Index (4)	Taux actuariel (5)	Taux (3)	Index (4)	Index (4)	Niveau de taux			En intérêts (8)	En capital
Immobilier 3F	2016	P	HLM 3F- 51 logements sociaux au 4 rue Grange Dame Rose	Caisse des Dépôts et Consignations	250 000,00	236 495,92	56,25	A	V	LIVRETA + 0,4300	1,089	V	LIVRETA + 0,4300	1,180	A-1		2 790,65	4 459,96	
Immobilier 3F	2016	P	HLM 3F- 51 logements sociaux au 4 rue Grange Dame Rose	Caisse des Dépôts et Consignations	550 000,00	504 112,49	36,25	A	V	LIVRETA - 0,2000	0,486	V	LIVRETA - 0,2000	0,550	A-1		2 772,62	15 100,22	
Immobilier 3F	2016	P	HLM 3F- 51 logements sociaux au 4 rue Grange Dame Rose	Caisse des Dépôts et Consignations	900 000,00	851 385,31	56,25	A	V	LIVRETA + 0,4300	1,089	V	LIVRETA + 0,4300	1,180	A-1		10 046,35	16 055,65	
Immobilier 3F	2019	P	IMMOBILIERE 3F	Caisse des Dépôts et Consignations	2 929 608,36	2 709 298,69	35,25	A	V	LIVRETA + 1,0000	1,750	V	LIVRETA + 1,0000	1,750	A-1		47 412,73	73 283,68	
Immobilier 3F	2007	P	IMMOBILIÈRES 3F Contrat CDC n° 1119724	Caisse des Dépôts et Consignations	1 068 715,86	88 597,72	4,42	A	V	LIVRETA - 0,5000	7,159	V	LIVRETA - 0,5000	1,950	A-1		1 727,65	17 664,92	
Immobilier 3F	2007	P	IMMOBILIÈRES 3F Contrat CDC n° 1119720	Caisse des Dépôts et Consignations	897 546,36	75 946,19	4,17	A	V	LIVRETA - 0,5000	7,018	V	LIVRETA - 0,5000	1,950	A-1		1 480,95	15 142,41	
LOGISTART STE ANONYME HLM	2017	P	LOGISTART STE ANONYME HLM	Caisse des Dépôts et Consignations	1 615 135,00	1 489 095,78	35,75	A	V	LIVRETA - 0,2000	0,526	V	LIVRETA - 0,2000	0,550	A-1		8 080,03	37 013,19	
LOGISTART STE ANONYME HLM	2017	P	LOGISTART STE ANONYME HLM	Caisse des Dépôts et Consignations	1 196 495,00	1 145 133,02	55,75	A	V	LIVRETA + 0,7200	1,422	V	LIVRETA + 0,7200	1,470	A-1		16 833,46	13 315,82	
LOGISTART STE ANONYME HLM	2017	P	LOGISTART STE ANONYME HLM	Caisse des Dépôts et Consignations	1 710 909,00	1 637 464,77	55,75	A	V	LIVRETA + 0,7200	1,422	V	LIVRETA + 0,7200	1,470	A-1		24 070,73	19 040,75	
LOGISTART STE ANONYME HLM	2017	P	LOGISTART STE ANONYME HLM	Caisse des Dépôts et Consignations	2 841 622,00	2 621 026,38	35,75	A	V	LIVRETA + 0,6000	1,288	V	LIVRETA + 0,6000	1,350	A-1		35 383,86	57 022,66	
LOGISTART STE ANONYME HLM	2017	P	LOGISTART STE ANONYME HLM	Caisse des Dépôts et Consignations	8 586 423,00	7 983 786,72	35,75	A	V	LIVRETA + 1,1100	1,774	V	LIVRETA + 1,1100	1,860	A-1		148 488,43	157 729,27	
LOGISTART STE ANONYME HLM	2017	P	LOGISTART STE ANONYME HLM	Caisse des Dépôts et Consignations	3 354 179,00	3 210 194,10	55,75	A	V	LIVRETA + 0,7200	1,423	V	LIVRETA + 0,7200	1,470	A-1		47 189,65	37 328,74	
SEMIV	2003	C	SEMIV Réhabilitation logis. Mozart et Sadi Lecointe		3 800 000,00	190 000,00	0,94	T	F	FIXE	5,045	F	FIXE	4,790	A-1		5 757,65	190 000,00	

Désignation du bénéficiaire	Année de mobilisation et profil d'amortissement de l'emprunt (1)		Objet de l'emprunt garanti	Organisme prêteur ou chef de file	Montant Initial	Capital restant dû au 01/01/N	Durées résiduelles	Périodicité des remboursements (2)	Taux Initial			Taux à la date du vote du budget (6)		Catégorie d'emprunt (7)	Indices ou devises pouvant modifier l'emprunt	Annuité garantie au cours de l'exercice	
	Année	Profil							Taux (3)	Index (4)	Taux actuariel (5)	Taux (3)	Index (4)			Niveau de taux	En intérêts (8)
SEMIV	2011	P	SEMIV RESIDENCE SADI LECOINTE OPERATION DE RESTRUCTURATI ON		1 118 000,00	451 954,15	4,57	A	F	FIXE	4,292	F	FIXE	A-1		19 383,18	83 060,34
TOTAL GENERAL					1 118 000,00	451 954,15										19 383,18	83 060,34
					108 302 325,15	88 777 659,07										1 430 028,67	2 437 637,48

(1) Indiquer C pour amortissement constant, P pour amortissement progressif, F pour linéaire, X pour autres (à préciser).

(2) Indiquer la périodicité des remboursements A : annuelle ; M : mensuelle ; B : bimestrielle ; T : trimestrielle ; X : autre.

(3) Type de taux d'intérêt : F : fixe ; V : variable simple ; C : complexe (c'est-à-dire un taux variable qui n'est pas seulement défini comme la somme d'un taux usuel de référence et d'une marge exprimée en point de pourcentage).

(4) Indiquer le type d'index (ex. EURIBOR 3 mois ...).

(5) Taux annuel, tous frais compris.

(6) Taux hors opération de couverture. Pour les emprunts à taux variable, indiquer le niveau à la date de vote du budget.

(7) Catégorie d'emprunt hors opération de couverture. Exemple A-1 (cf. la classification des emprunts suivant la typologie de la circulaire IOCB1015077C du 25 juin 2010 sur les produits financiers offerts aux collectivités territoriales).

(8) Il s'agit des intérêts dus au titre du contrat initial et comptabilisés à l'article 66111 « Intérêts réglés à l'échéance » (intérêts décaissés).

IV - ANNEXES	IV
ENGAGEMENTS HORS BILAN - ENGAGEMENTS DONNÉS ET REÇUS	
SUBVENTIONS VERSEES DANS LE CADRE DU VOTE DU BUDGET	B1.7

B1.7 – SUBVENTIONS VERSEES DANS LE CADRE DU VOTE DU BUDGET

(article L. 2311-7 du CGCT)

Article	Dénomination	Objet	Nom de l'organisme	Nature juridique de l'organisme	Montant de la subvention
FONCTIONNEMENT					
657362-520	Interventions sociales	Subvention de fonctionnement	C.C.A.S	Elab. Public Administr.	821 000 €
65737-33	Action culturelle	Subvention de fonctionnement	l'Onde	Etab. Public Administr.	2 745 000 €
65738-22	Enseignement 2ème degré	Subvention de fonctionnement	Collèges de Vélizy-Villacoublay	Etab. Public	1 000 €
6574-025	Aide aux associations	Subvention de fonctionnement	Association des commerçants Louvois	Association Loi 1901	1 000 €
6574-025	Aide aux associations	Subvention de fonctionnement	Association des commerçants Mozart	Association Loi 1901	1 000 €
6574-025	Aide aux associations	Subvention de fonctionnement	ADAMY	Association Loi 1901	300 €
6574-025	Aide aux associations	Subvention de fonctionnement	Association des professionnels de Santé (APS)	Association Loi 1901	1 000 €
6574-020	Aide aux associations	Subvention de fonctionnement	Comité des oeuvres sociales	Association Loi 1901	140 000 €
6574-025	Aide aux associations	Subvention de fonctionnement	1642e Section des médaillés militaires de Vélizy	Association Loi 1901	1 000 €
6574-025	Aide aux associations	Subvention de fonctionnement	Union nationale des combattants section Vélizy	Association Loi 1901	250 €
6574-025	Aide aux associations	Subvention de fonctionnement	Le souvenir français	Association Loi 1901	250 €
6574-025	Aide aux associations	Subvention de fonctionnement	AVDSNC	Association Loi 1901	200 €
6574-025	Aide aux associations	Subvention de fonctionnement	Association Franco Portugaise "Joie de Vivre"	Association Loi 1901	3 500 €
6574-025	Aide aux associations	Subvention de fonctionnement	Club d'astronomie	Association Loi 1901	400 €
6574-025	Aide aux associations	Subvention de fonctionnement	BeeOSphère	Association Loi 1901	500 €
6574-025	Aide aux associations	Subvention de fonctionnement	Photo Club de Vélizy	Association Loi 1901	500 €
6574-311	Expression musicale, lyrique...	Subvention de fonctionnement	Ecole de Musique et de Danse	Association Loi 1901	492 000 €
6574-33	Théâtre	Subvention de fonctionnement	Théâtre Hélices	Association Loi 1901	7 000 €
6574-33	Action culturelle	Subvention de fonctionnement	Vélizy TV	Association Loi 1901	60 000 €
6574-33	Action culturelle	Subvention de fonctionnement	Model club de la cour Rolland	Association Loi 1901	150 €
6574-33	Action culturelle	Subvention de fonctionnement	Signe des temps	Association Loi 1901	150 €
6574-33	Action culturelle	Subvention de fonctionnement	Si les mots avaient des ailes	Association Loi 1901	300 €
6574-33	Action culturelle	Subvention de fonctionnement	Jeux d'aiguille	Association Loi 1901	500 €
6574-40	Sport et jeunesse	Subvention de fonctionnement	Association sportive chêne de Vélizy	Association Loi 1901	90 500 €
6574-40	Sport et jeunesse	Subvention de fonctionnement	Association sportive volley-ball Vélizy	Association Loi 1901	57 000 €
6574-40	Sport et jeunesse	Subvention de fonctionnement	Athletic club de Vélizy-Villacoublay (ACVV)	Association Loi 1901	17 200 €
6574-40	Sport et jeunesse	Subvention de fonctionnement	Basket ball club de Vélizy-Villacoublay (BCCVV)	Association Loi 1901	31 750 €
6574-40	Sport et jeunesse	Subvention de fonctionnement	Cercle d'escrime de Vélizy	Association Loi 1901	6 600 €
6574-40	Sport et jeunesse	Subvention de fonctionnement	Vélizy club de tennis de table	Association Loi 1901	11 000 €
6574-40	Sport et jeunesse	Subvention de fonctionnement	Cyclo club de Vélizy-Villacoublay (CCVV)	Association Loi 1901	1 700 €
6574-40	Sport et jeunesse	Subvention de fonctionnement	DEVERS	Association Loi 1901	900 €
6574-40	Sport et jeunesse	Subvention de fonctionnement	Espadon de Vélizy-Villacoublay	Association Loi 1901	66 000 €
6574-40	Sport et jeunesse	Subvention de fonctionnement	Evell et danse	Association Loi 1901	13 000 €
6574-40	Sport et jeunesse	Subvention de fonctionnement	Gym agrès Vélizy	Association Loi 1901	92 000 €
6574-40	Sport et jeunesse	Subvention de fonctionnement	Hand ball Club Vélizy	Association Loi 1901	21 000 €
6574-40	Sport et jeunesse	Subvention de fonctionnement	Judo club de Vélizy	Association Loi 1901	17 000 €

IV - ANNEXES	IV
ENGAGEMENTS HORS BILAN - ENGAGEMENTS DONNÉS ET REÇUS	
SUBVENTIONS VERSEES DANS LE CADRE DU VOTE DU BUDGET	B1.7

B1.7 – SUBVENTIONS VERSEES DANS LE CADRE DU VOTE DU BUDGET

(article L. 2311-7 du CGCT)

Article	Dénomination	Objet	Nom de l'organisme	Nature juridique de l'organisme	Montant de la subvention
FONCTIONNEMENT					
6574-40	Sport et jeunesse	Subvention de fonctionnement	Karaté club Vélizien	Association Loi 1901	700 €
6574-40	Sport et jeunesse	Subvention de fonctionnement	Golf club Vélizy	Association Loi 1901	250 €
6574-40	Sport et jeunesse	Subvention de fonctionnement	Poney Club	Association Loi 1901	28 200 €
6574-40	Sport et jeunesse	Subvention de fonctionnement	Les Volants de Vélizy-Villacoublay	Association Loi 1901	9 000 €
6574-40	Sport et jeunesse	Subvention de fonctionnement	Rugby club de Vélizy	Association Loi 1901	45 000 €
6574-40	Sport et jeunesse	Subvention de fonctionnement	Taekwondo club de Vélizy-Villacoublay	Association Loi 1901	2 000 €
6574-40	Sport et jeunesse	Subvention de fonctionnement	Tennis club de Vélizy-Villacoublay	Association Loi 1901	17 000 €
6574-40	Sport et jeunesse	Subvention de fonctionnement	Twirling baton de Vélizy	Association Loi 1901	1 000 €
6574-40	Sport et jeunesse	Subvention de fonctionnement	Vélizy associations	Association Loi 1901	570 000 €
6574-40	Sport et jeunesse	Subvention de fonctionnement	Vélizy Triathlon	Association Loi 1901	1 500 €
6574-61	Service en faveur des personnes âgées	Subvention de fonctionnement	Association de Maintien A Domicile - AMAD Vélizienne	Association Loi 1901	470 000 €

Article	Dénomination	Objet	Nom de l'organisme	Nature juridique de l'organisme	Montant de la subvention
INVESTISSEMENT					
20422-025	Action culturelle	Subvention d'investissement	ARHYME	Association Loi 1901	24 000 €

IV – ANNEXES

IV

AUTRES ELEMENTS D'INFORMATIONS – ETAT DU PERSONNEL AU 01/01/N

C1

C1 – ETAT DU PERSONNEL AU 01/01/N

GRADES OU EMPLOIS (1)	CATEGORIES (2)	EMPLOIS BUDGETAIRES (3)			EFFECTIFS POURVUS SUR EMPLOIS BUDGETAIRES EN ETPT (4)		
		EMPLOIS PERMANENTS À TEMPS COMPLET	EMPLOIS PERMANENTS À TEMPS NON COMPLET	TOTAL	AGENTS TITULAIRES	AGENTS NON TITULAIRES	TOTAL
EMPLOIS FONCTIONNELS (a)		1,00	0,00	1,00	1,00	0,00	1,00
Directeur général des services	A	1,00	0,00	1,00	1,00	0,00	1,00
Directeur général adjoint des services		0,00	0,00	0,00	0,00	0,00	0,00
Directeur général des services techniques		0,00	0,00	0,00	0,00	0,00	0,00
Emplois créés au titre de l'article 6-1 de la loi n° 84-53		0,00	0,00	0,00	0,00	0,00	0,00
FILIERE ADMINISTRATIVE (b)		103,00	9,00	112,00	96,00	16,00	112,00
Adjoint administratif territorial	C	16,00	3,00	19,00	18,00	1,00	19,00
Adjoint administratif territorial principal de 1ère classe	C	14,00	1,00	15,00	13,00	2,00	15,00
Adjoint administratif territorial principal de 2ème classe	C	33,00	3,00	36,00	36,00	0,00	36,00
Attaché territorial	A	17,00	1,00	18,00	18,00	0,00	18,00
Attaché territorial principal	A	4,00	0,00	4,00	3,00	1,00	4,00
Rédacteur territorial	B	13,00	1,00	14,00	14,00	0,00	14,00
Rédacteur territorial principal 1ère classe	B	2,00	0,00	2,00	2,00	0,00	2,00
Rédacteur territorial principal 2ème classe	B	4,00	0,00	4,00	4,00	0,00	4,00
FILIERE TECHNIQUE (c)		186,00	5,00	191,00	160,00	34,00	194,00
Adjoint technique territorial	C	94,00	3,00	97,00	77,00	23,00	100,00
Adjoint technique territorial principal de 1ère classe	C	16,00	0,00	16,00	16,00	0,00	16,00
Adjoint technique territorial principal de 2ème classe	C	42,00	2,00	44,00	43,00	1,00	44,00
Agent de maîtrise	C	7,00	0,00	7,00	7,00	0,00	7,00
Agent de maîtrise principal	C	7,00	0,00	7,00	6,00	1,00	7,00
Contrat d'apprentissage		0,00	0,00	0,00	0,00	0,00	0,00
Ingénieur territorial	A	3,00	0,00	3,00	2,00	1,00	3,00
Ingénieur territorial principal	A	5,00	0,00	5,00	3,00	2,00	5,00
Technicien territorial	B	6,00	0,00	6,00	3,00	3,00	6,00
Technicien territorial principal de 1ère classe	B	2,00	0,00	2,00	2,00	0,00	2,00
Technicien territorial principal de 2ème classe	B	4,00	0,00	4,00	3,00	1,00	4,00
FILIERE SOCIALE (d)		51,00	3,00	54,00	37,00	17,00	54,00
ATSEM principal de 1ère classe	C	11,00	1,00	12,00	12,00	0,00	12,00
ATSEM principal de 2ème classe	C	23,00	0,00	23,00	11,00	12,00	23,00
Assistant socio-éducatif	A	0,00	1,00	1,00	0,00	1,00	1,00
Assistant socio-éducatif	A	0,00	1,00	1,00	1,00	0,00	1,00
Assistant socio-éducatif de classe exceptionnelle	A	1,00	0,00	1,00	1,00	0,00	1,00
Conseiller socio-éducatif	A	1,00	0,00	1,00	1,00	0,00	1,00
Éducateur de jeunes enfants	A	7,00	0,00	7,00	3,00	4,00	7,00
Éducateur de jeunes enfants de classe exceptionnelle	A	8,00	0,00	8,00	8,00	0,00	8,00
FILIERE MEDICO-SOCIALE(e)		43,00	10,00	53,00	40,00	12,00	52,00
Auxiliaire de puériculture principal de 1ère classe	C	16,00	3,00	19,00	19,00	0,00	19,00

GRADES OU EMPLOIS (1)	CATEGORIES (2)	EMPLOIS BUDGETAIRES (3)			EFFECTIFS POURVUS SUR EMPLOIS BUDGETAIRES EN EPT (4)		
		EMPLOIS PERMANENTS A TEMPS COMPLET	EMPLOIS PERMANENTS A TEMPS NON COMPLET	TOTAL	AGENTS TITULAIRES	AGENTS NON TITULAIRES	TOTAL
Infirmier en soins généraux de classe normale	A	1,00	2,00	3,00	2,00	1,00	3,00
Infirmier en soins généraux hors classe	A	2,00	0,00	2,00	2,00	0,00	2,00
Puéricultrice hors classe	A	2,00	0,00	2,00	2,00	0,00	2,00
Auxiliaire de puériculture principal de 2ème classe	C	20,00	2,00	22,00	13,00	8,00	21,00
Cadre de santé de 1ère classe	A	1,00	0,00	1,00	1,00	0,00	1,00
Contrat d'apprentissage		0,00	0,00	0,00	0,00	0,00	0,00
Médecin 2ème classe	A	0,00	1,00	1,00	0,00	1,00	1,00
Psychologue de classe normale	A	0,00	2,00	2,00	0,00	2,00	2,00
Puéricultrice de classe normale	A	1,00	0,00	1,00	1,00	0,00	1,00
Technicien paramédical de classe normale	B	0,00	0,00	0,00	0,00	0,00	0,00
FILIERE MEDICO-TECHNIQUE (f)		0,00	0,00	0,00	0,00	0,00	0,00
FILIERE SPORTIVE (g)		9,00	0,00	9,00	8,00	1,00	9,00
Éducateur des activités physiques et sportives	B	8,00	0,00	8,00	7,00	1,00	8,00
Éducateur des activités physiques et sportives principal de 1ère classe	B	0,00	0,00	0,00	0,00	0,00	0,00
Éducateur des activités physiques et sportives principal de 2ème classe	B	1,00	0,00	1,00	1,00	0,00	1,00
FILIERE CULTURELLE (h)		12,00	1,00	13,00	9,00	4,00	13,00
Adjoint territorial du patrimoine principal de 1ère classe	C	2,00	0,00	2,00	2,00	0,00	2,00
Adjoint territorial du patrimoine principal de 2ème classe	C	1,00	0,00	1,00	1,00	0,00	1,00
Assistant de conservation du patrimoine et des bibliothèques	B	3,00	0,00	3,00	0,00	3,00	3,00
Assistant de conservation du patrimoine et des bibliothèques principal de 1ère classe	B	3,00	1,00	4,00	4,00	0,00	4,00
Assistant de conservation du patrimoine et des bibliothèques principal de 2ème classe	B	1,00	0,00	1,00	1,00	0,00	1,00
Attaché de conservation du patrimoine	A	1,00	0,00	1,00	0,00	1,00	1,00
Bibliothécaire principal	A	1,00	0,00	1,00	1,00	0,00	1,00
FILIERE ANIMATION (i)		78,00	2,00	80,00	65,00	16,00	81,00
Adjoint territorial d'animation principal de 1ère classe	C	3,00	0,00	3,00	3,00	0,00	3,00
Animateur territorial principal de 2ème classe	B	1,00	0,00	1,00	1,00	0,00	1,00
Adjoint territorial d'animation	C	52,00	2,00	54,00	39,00	16,00	55,00
Adjoint territorial d'animation principal de 2ème classe	C	14,00	0,00	14,00	14,00	0,00	14,00
Animateur territorial	B	6,00	0,00	6,00	6,00	0,00	6,00
Animateur territorial principal de 1ère classe	B	2,00	0,00	2,00	2,00	0,00	2,00
FILIERE POLICE (j)		18,00	0,00	18,00	18,00	0,00	18,00
Brigadier chef principal	C	8,00	0,00	8,00	8,00	0,00	8,00
Directeur de Police Municipale	A	1,00	0,00	1,00	1,00	0,00	1,00
Gardien-Brigadier	C	9,00	0,00	9,00	9,00	0,00	9,00
EMPLOIS NON CITES (k) (5)		22,00	1,00	23,00	0,00	23,00	23,00
Assistante maternelle		19,00	1,00	20,00	0,00	20,00	20,00
CDI de droit public ex-OMDA		3,00	0,00	3,00	0,00	3,00	3,00

GRADES OU EMPLOIS (1)	CATEGORIES (2)	EMPLOIS BUDGETAIRES (3)			EFFECTIFS POURVUS SUR EMPLOIS BUDGETAIRES EN ETPT (4)		
		EMPLOIS PERMANENTS À TEMPS COMPLET	EMPLOIS PERMANENTS À TEMPS NON COMPLET	TOTAL	AGENTS TITULAIRES	AGENTS NON TITULAIRES	TOTAL
TOTAL GENERAL (b + c + d + e + f + g + h + i + j + k)		522,00	31,00	553,00	433,00	123,00	556,00

(1) Les grades ou emplois sont désignés conformément à la circulaire n° NOR : INTB9500102C du 23 mars 1995. Les emplois fonctionnels sont également comptabilisés dans leur filière d'origine.

(2) Catégories : A, B ou C.

(3) Emplois budgétaires créés par l'assemblée délibérante. Les emplois permanents à temps complet sont comptabilisés pour une unité, les emplois à temps non complet sont comptabilisés à hauteur de la quotité de travail prévue par la délibération créant l'emploi.

(4) Equivalents temps plein annuel travaillé (ETPT). Le décompte est proportionnel à l'activité des agents, mesurée par leur quotité de temps de travail et par leur période d'activité sur l'année :

ETPT = Effectifs physiques * quotité de temps de travail * période d'activité dans l'année

Exemple : un agent à temps plein (quotité de travail = 100 %) présent toute l'année correspond à 0,4 ETPT (0,8 * 6 / 12).
 %) présent la moitié de l'année (ex : CDD de 6 mois, recrutement à mi-année) correspond à 0,4 ETPT (0,8 * 6 / 12).

(5) Par exemple : emplois dont les missions ne correspondent pas à un cadre d'emploi existant, « emplois spécifiques » régis par l'article 139 ter de la loi n° 84-53 du 26 janvier 1984 etc.

IV – ANNEXES

IV

AUTRES ELEMENTS D'INFORMATIONS – ETAT DU PERSONNEL AU 01/01/N

C1

C1 – ETAT DU PERSONNEL AU 01/01/N (suite)

AGENTS NON TITULAIRES EN FONCTION AU 01/01/N	CATEGORIES (1)	SECTEUR (2)	REMUNERATION (3)		Fondement du contrat (4)	CONTRAT
			Index (8)	Euros		
Agents occupant un emploi permanent (6)						
Infirmier en soins généraux de classe normale	A	MS	562	773 126,28	3-3-2°	CDI
ATSEM principal de 2ème classe	C	S	356	0,00	3-3-2°	CDD
ATSEM principal de 2ème classe	C	S	356	0,00	3-3-2°	CDD
ATSEM principal de 2ème classe	C	S	356	0,00	3-3-2°	CDD
ATSEM principal de 2ème classe	C	S	356	0,00	3-3-2°	CDD
ATSEM principal de 2ème classe	C	S	356	0,00	3-3-2°	CDD
ATSEM principal de 2ème classe	C	S	364	0,00	3-3-2°	CDI
ATSEM principal de 2ème classe	C	S	356	0,00	3-3-2°	CDD
ATSEM principal de 2ème classe	C	S	356	0,00	3-3-2°	CDD
ATSEM principal de 2ème classe	C	S	356	0,00	3-3-2°	CDD
ATSEM principal de 2ème classe	C	S	356	0,00	3-3-2°	CDD
ATSEM principal de 2ème classe	C	S	356	0,00	3-3-2°	CDD
Adjoint administratif territorial	C	S	356	0,00	3-2	CDD
Adjoint administratif territorial principal de 1ère classe	C	ADM	448	0,00	3-3-2°	CDD
Adjoint administratif territorial principal de 1ère classe	C	ADM	478	0,00	3-3-2°	CDD
Adjoint technique territorial	C	TECH	363	0,00	3-4	CDI
Adjoint technique territorial	C	TECH	363	0,00	3-2	CDD
Adjoint technique territorial	C	TECH	355	0,00	3-3-2°	CDD
Adjoint technique territorial	C	TECH	361	0,00	3-2	CDD
Adjoint technique territorial	C	TECH	354	0,00	3-2	CDD
Adjoint technique territorial	C	TECH	358	0,00	3-3-2°	CDD
Adjoint technique territorial	C	TECH	355	0,00	3-2	CDD
Adjoint technique territorial	C	TECH	354	0,00	3-3-2°	CDD
Adjoint technique territorial	C	TECH	355	0,00	3-3-2°	CDD
Adjoint technique territorial	C	TECH	356	0,00	3-3-2°	CDI
Adjoint technique territorial	C	TECH	361	0,00	3-2	CDD
Adjoint technique territorial	C	TECH	370	0,00	3-2	CDD
Adjoint technique territorial	C	TECH	354	0,00	3-1	CDD
Adjoint technique territorial	C	TECH	355	0,00	3-2	CDD
Adjoint technique territorial	C	TECH	355	0,00	3-2	CDD
Adjoint technique territorial	C	TECH	356	0,00	3-2	CDD
Adjoint technique territorial	C	TECH	358	0,00	3-1	CDD
Adjoint technique territorial	C	TECH	356	0,00	3-2	CDD
Adjoint technique territorial	C	TECH	358	0,00	3-3-2°	CDD
Adjoint technique territorial	C	TECH	361	0,00	3-1	CDD
Adjoint technique territorial	C	TECH	355	0,00	3-2	CDD
Adjoint technique territorial	C	TECH	354	0,00	3-2	CDD

AGENTS NON TITULAIRES EN FONCTION AU 01/01/N	CATEGORIES (1)	SECTEUR (2)	REMUNERATION (3)		CONTRAT	
			Indice (8)	Euros	Fondement du contrat (4)	Nature du contrat (5)
Adjoint technique territorial principal de 2ème classe	C	TECH	473	0,00	A 3- alineas 5 et 8 nature des fonctions et besoins des services	CDI
Adjoint territorial d'animation	C	ANIM	355	0,00	3-3-2°	CDD
Adjoint territorial d'animation	C	ANIM	355	0,00	3-3-2°	CDD
Adjoint territorial d'animation	C	ANIM	354	0,00	3-2	CDD
Adjoint territorial d'animation	C	ANIM	354	0,00	3-2	CDD
Adjoint territorial d'animation	C	ANIM	355	0,00	3-2	CDD
Adjoint territorial d'animation	C	ANIM	356	0,00	3-1	CDD
Adjoint territorial d'animation	C	ANIM	354	0,00	3-2	CDD
Adjoint territorial d'animation	C	ANIM	356	0,00	3-2	CDD
Adjoint territorial d'animation	C	ANIM	354	0,00	3-3-2°	CDD
Adjoint territorial d'animation	C	ANIM	354	0,00	3-2	CDD
Adjoint territorial d'animation	C	ANIM	354	0,00	3-2	CDD
Adjoint territorial d'animation	C	ANIM	354	0,00	3-2	CDD
Adjoint territorial d'animation	C	ANIM	354	0,00	3-2	CDD
Adjoint territorial d'animation	C	ANIM	354	0,00	3-2	CDD
Adjoint territorial d'animation	C	ANIM	354	0,00	3-2	CDD
Agent de maîtrise principal	C	TECH	420	0,00	3-3-2°	CDD
Assistant de conservation du patrimoine et des bibliothèques	B	CULT	372	0,00	3-3-2°	CDD
Assistant de conservation du patrimoine et des bibliothèques	B	CULT	379	0,00	3-3-2°	CDD
Assistant de conservation du patrimoine et des bibliothèques	B	CULT	415	0,00	3-3-2°	CDD
Assistant socio-éducatif	A	S	623	0,00	3-3-2°	CDD
Assistante maternelle		OTR		23 191,40	A Assistant maternel	CDI
Assistante maternelle		OTR		35 228,22	A Assistant maternel	CDI
Assistante maternelle		OTR		33 840,19	A Assistant maternel	CDI
Assistante maternelle		OTR		35 588,68	A Assistant maternel	CDI
Assistante maternelle		OTR		33 744,13	A Assistant maternel	CDI
Assistante maternelle		OTR		30 378,20	A Assistant maternel	CDI
Assistante maternelle		OTR		33 879,63	A Assistant maternel	CDI
Assistante maternelle		OTR		23 901,24	A Assistant maternel	CDI
Assistante maternelle		OTR		34 935,87	A Assistant maternel	CDI
Assistante maternelle		OTR		36 468,57	A Assistant maternel	CDI
Assistante maternelle		OTR		33 533,80	A Assistant maternel	CDI
Assistante maternelle		OTR		34 897,60	A Assistant maternel	CDI
Assistante maternelle		OTR		25 726,08	A Assistant maternel	CDI
Assistante maternelle		OTR		25 229,15	A Assistant maternel	CDI
Assistante maternelle		OTR		35 707,21	A Assistant maternel	CDI
Assistante maternelle		OTR		26 160,08	A Assistant maternel	CDI
Assistante maternelle		OTR		35 950,75	A Assistant maternel	CDI
Assistante maternelle		OTR		34 489,69	A Assistant maternel	CDI
Assistante maternelle		OTR		35 856,07	A Assistant maternel	CDI
Assistante maternelle		OTR		35 485,89	A Assistant maternel	CDI
Attaché de conservation du patrimoine	A	CULT	469	0,00	3-3-2°	CDD
Attaché territorial	A	ADM	567	0,00	3-3-2°	CDI

AGENTS NON TITULAIRES EN FONCTION AU 01/01/N	CATEGORIES (1)	SECTEUR (2)	REMUNERATION (3)		Fondement du contrat (4)	CONTRAT
			Indice (8)	Euros		
Attaché territorial	A	ADM	469	0,00	3-3-2°	CDD
Attaché territorial	A	ADM	653	0,00	3-3-2°	CDD
Attaché territorial	A	ADM	611	0,00	3-3-2°	CDI
Attaché territorial	A	ADM	611	0,00	3-3-2°	CDD
Attaché territorial	A	ADM	611	0,00	3-3-2°	CDD
Attaché territorial	A	ADM	444	0,00	3-3-2°	CDD
Attaché territorial	A	ADM	778	0,00	3-3-2°	CDI
Attaché territorial	A	ADM	444	0,00	3-3-2°	CDD
Attaché territorial	A	ADM	444	0,00	3-3-2°	CDD
Attaché territorial	A	ADM	653	0,00	3-3-2°	CDD
Attaché territorial principal	A	ADM	843	0,00	3-3-2°	CDI
Auxiliaire de puériculture principal de 2ème classe	C	MS	356	0,00	3-3-2°	CDD
Auxiliaire de puériculture principal de 2ème classe	C	MS	356	0,00	3-3-2°	CDD
Auxiliaire de puériculture principal de 2ème classe	C	MS	359	0,00	3-3-2°	CDD
Auxiliaire de puériculture principal de 2ème classe	C	MS	356	0,00	3-3-2°	CDD
Auxiliaire de puériculture principal de 2ème classe	C	MS	364	0,00	3-3-2°	CDD
Auxiliaire de puériculture principal de 2ème classe	C	MS	356	0,00	3-3-2°	CDD
Auxiliaire de puériculture principal de 2ème classe	C	MS	364	0,00	3-3-2°	CDD
Auxiliaire de puériculture principal de 2ème classe	C	MS	376	0,00	3-3-2°	CDD
CDI de droit public ex-OMDA	C	OTR		43 115,41	A art 9 - Loi 2011-2 du 03/01/01	CDI
CDI de droit public ex-OMDA		OTR		47 323,31	A art 9 - Loi 2011-2 du 03/01/01	CDI
CDI de droit public ex-OMDA		OTR		38 495,11	A art 9 - Loi 2011-2 du 03/01/01	CDI
Ingénieur territorial	A	TECH	484	0,00	3-3-2°	CDD
Ingénieur territorial principal	A	TECH	896	0,00	3-3-2°	CDI
Ingénieur territorial principal	A	TECH	791	0,00	3-3-2°	CDI
Médecin 2ème classe	A	MS	977	0,00	3-3-2°	CDD
Psychologue de classe normale	A	MS	582	0,00	3-3-2°	CDD
Psychologue de classe normale	A	MS	?	0,00	3-3-2°	CDD
Technicien territorial	B	TECH	397	0,00	3-3-2°	CDD
Technicien territorial	B	TECH	478	0,00	3-3-2°	CDD
Technicien territorial	B	TECH	452	0,00	3-3-2°	CDD
Technicien territorial principal de 1ère classe	B	TECH	573	0,00	3-3-2°	CDD
Technicien territorial principal de 1ère classe	B	TECH	604	0,00	3-3-2°	CDD
Technicien territorial principal de 2ème classe	B	TECH	444	0,00	3-3-2°	CDD
Éducateur de jeunes enfants	A	S	444	0,00	3-3-2°	CDD
Éducateur de jeunes enfants	A	S	478	0,00	3-3-2°	CDD
Éducateur de jeunes enfants	A	S	512	0,00	3-3-2°	CDD
Éducateur de jeunes enfants	A	S	444	0,00	3-3-2°	CDD
Éducateur des activités physiques et sportives	B	SP	397	0,00	3-3-2°	CDD
Agents occupant un emploi non permanent (7)				0,00		
Contrat d'apprentissage		MS		0,00	A Contrat d'apprentissage	A Contrat d'apprentissage
Contrat d'apprentissage		MS		0,00	A Contrat d'apprentissage	A Contrat d'apprentissage
Contrat d'apprentissage		TECH		0,00	A Contrat d'apprentissage	A Contrat d'apprentissage
Contrat d'apprentissage		TECH		0,00	A Contrat d'apprentissage	A Contrat d'apprentissage
Contrat d'apprentissage		MS		0,00	A Contrat d'apprentissage	A Contrat d'apprentissage

AGENTS NON TITULAIRES EN FONCTION AU 01/01/N	CATEGORIES (1)	SECTEUR (2)	REMUNERATION (3)		CONTRAT	
			Indice (8)	Euros	Fondement du contrat (4)	Nature du contrat (5)
Contrat d'apprentissage		ANIM		0,00	A Contrat d'apprentissage	A Contrat d'apprentissage
Contrat d'apprentissage		S		0,00	A Contrat d'apprentissage	A Contrat d'apprentissage
Contrat d'apprentissage		MS		0,00	A Contrat d'apprentissage	A Contrat d'apprentissage
Contrat d'apprentissage		MS		0,00	A Contrat d'apprentissage	A Contrat d'apprentissage
Contrat d'apprentissage		TECH		0,00	A Contrat d'apprentissage	A Contrat d'apprentissage
TOTAL GENERAL				773 126,28		

(1) CATEGORIES: A, B et C.

(2) SECTEUR ADM : Administratif.

TECH : Technique

URB : Urbanisme (dont aménagement urbain).

S : Social

MS : Médico-social.

MT : Médico-technique.

SP : Sportif.

CULT : Culturel

ANIM : Animation.

PM : Police.

OTR : Missions non rattachables à une filière.

(3) REMUNERATION : Référence à un indice brut (indiquer le niveau de l'indice brut) de la fonction publique ou en euros annuels bruts (indiquer l'ensemble des éléments de la rémunération brute annuelle).

(4) CONTRAT : Moif du contrat (loi du 26 janvier 1984 modifiée) :

3-a : article 3, 1er alinéa : accroissement temporaire d'activité.

3-b : article 3, 2ème alinéa : accroissement saisonnier d'activité.

3-1 : remplacement d'un fonctionnaire autorisé à servir à temps partiel ou indisponible (maladie, maternité...).

3-2 : vacance temporaire d'un emploi.

3-3-1 : absence de cadre d'emplois de fonctionnaires susceptibles d'assurer les fonctions correspondantes.

3-3-2 : emplois du niveau de la catégorie A lorsque les besoins des services ou la nature des fonctions le justifient.

3-3-3 : emplois de secrétaire de mairie des communes de moins de 1 000 habitants et de secrétaire des groupements composés de communes de moins de 1 000 habitants et de secrétaires des groupements composés de communes de moins de 1 000 habitants dont la population moyenne est inférieure à ce seuil.

3-3-4 : emplois des communes de moins de 2 000 habitants et des groupements de communes de moins de 10 000 habitants dont la création ou la suppression dépend de la décision d'une autorité qui s'impose à la collectivité ou à l'établissement en matière de création,

de changement de périmètre ou de suppression d'un service public.

3-3-5 : emplois de la loi n° 2012-347 : contrat à durée indéterminée obligatoirement proposée à un agent contractuel.

3-4 : article 36 travailleurs handicapés catégorie C.

47 : article 37 recrutements directs sur emplois fonctionnels

110 : article 110 : agents des services de cabinets.

110-1 : collaborateurs de groupes d'élus.

A : autres (préciser).

(5) Indiquer si l'agent contractuel est titulaire d'un contrat à durée déterminée (CDD) ou d'un contrat à durée indéterminée (CDI). Les contrats particuliers devront être labellisés « A / autres » et feront l'objet d'une précision (ex : « contrats aidés »).

(6) Occupent un emploi permanent de la fonction publique territoriale, les agents non titulaires recrutés sur le fondement des articles 3-1, 3-2, 3-3, 3-3, 3-3, 3-3, 3-3 et 47 de la loi n° 84-53 du 26 janvier 1984, ainsi que les agents qui sont titulaires d'un contrat à durée indéterminée pris sur le fondement de l'article 21 de la loi n° 2012-347.

(7) Occupent un emploi non permanent de la fonction publique territoriale, les agents non titulaires recrutés sur le fondement des articles 3, 110 et 110-1.

(8) Si un contrat fixe comme référence de rémunération un traitement hors échelle, il convient de mentionner le chevron conformément à l'article 6 décret 85-1148 du 20 octobre 1985.

IV – ANNEXE	IV
AUTRES ELEMENTS D'INFORMATIONS	C2
LISTES DES ORGANISMES DANS LESQUELS A ETE PRIS UN ENGAGEMENT FINANCIER	

C2 – LISTES DES ORGANISMES DANS LESQUELS A ETE PRIS UN ENGAGEMENT FINANCIER
(articles L. 2313-1 et L. 2313-1-1 du CGCT)

Les documents financiers et comptables de ces organismes sont mis à la disposition du public à l'hôtel de ville. Toute personne a le droit de demander communication sur place et de prendre copie totale ou partielle à ses frais.

La nature de l'engagement	Nom de l'organisme	Raison sociale de l'organisme	Nature juridique de l'organisme	Montant de l'engagement
Délégation de service public - Affermage	Véridis	RCS Paris 503 810 533	S.A.S.	
	Avantages Services	RCS Versailles 339 508 319	S.A.R.L.	
	Les fils de Madame GERAUD	RCS Bobigny 449 513 639	S.A.S.	
Détention d'une part du capital	SEMIV		Société d'Économie Mixte	79,18%
Actions	SOEMAG		Société d'Économie Mixte	100 actions
	IMMOBILIÈRES 3F		S.A. HLM	376 actions
Garantie ou cautionnement d'un emprunt	ANTIN RÉSIDENCES		S.A. HLM	12 857 425,32
	PIERRES ET LUMIÈRES		S.A. HLM	9 101 771,47
	IRP		S.A. HLM	35 486 974,64
	IMMOBILIÈRES 3F		S.A. HLM	4 465 836,32
	France Habitation		S.A. HLM	5 961 396,98
	SEMIV		Société d'Économie Mixte	641 954,15
	LOGISTART		S.A. HLM	18 066 700,75
Subventions supérieures à 75 000 € ou représentant plus de 50 % du produit figurant au compte de résultat de l'organisme	Association sportive du chêne de Vélizy		Association Loi 1901	90 500
	Association sportive volley ball Vélizy		Association Loi 1901	57 000
	Gym agrès Vélizy		Association Loi 1901	92 000
	Basket ball club de Vélizy-Villacoublay		Association Loi 1901	31 750
	Vélizy club tennis de table		Association Loi 1901	11 000
	Vélizy TV		Association Loi 1901	60 000
	C.C.A.S.		Établisst. Public Administratif	821 000
	Ecole de musique et de danse		Association Loi 1901	492 000
	Régie personnalisée de l'espace culturel de l'Onde		Établisst. Public Administratif	2 745 000
	Association de maintien à domicile - AMAD vélizienne		Association Loi 1901	470 000
	Vélizy associations		Association Loi 1901	570 000
	Comité des Œuvres Sociales		Association Loi 1901	140 000
	Autres			

IV – ANNEXE		IV
AUTRES ELEMENTS D'INFORMATIONS		
LISTE DES ORGANISMES DE GROUPEMENTS		C3.1
LISTE DES ETABLISSEMENTS PUBLICS CREEES PAR LA COMMUNE		C3.2
LISTE DES SERVICES INDIVIDUALISEES DANS UN B.A		C3.3
LISTE SERVICES ASSUJETTIS A LA TVA ET NON ERIGES EN B.A		C3.4

**C3.1 – LISTE DES ORGANISMES DE GROUPEMENT
AUXQUELS ADHERE LA COMMUNE OU L'ETABLISSEMENT**

DESIGNATION DES ORGANISMES	DATE D'ADHESION	MODE DE FINANCEMENT (1)	MONTANT DU FINANCEMENT 2021
Etablissements publics de coopération intercommunale			
Syndicat mixte Aulotib' Métropole	2014	Sans fiscalité propre	26 150,00
Syndicat intercommunal de l'amont de la Bièvre (SIAB)	2015	Sans fiscalité propre	22 836,00
Syndicat intercommunal pour le gaz et l'électricité en Ile-de-France (SIGEIF)	1952		2 125,88
Syndicat intercommunal d'aménagement Jouy-Vélizy (SIAJV)	1972	Sans fiscalité propre	564 060,00
Syndicat intercommunal pour le développement de la communication de la région de Versailles			
Syndicat Mixte du bassin de déplacements de la région de Versailles		Sans fiscalité propre	
SIAAP - Syndicat interdépartemental pour l'Assainissement de l'Agglomération Parisienne			
Syndicat intercommunal d'Assainissement de la Vallée du Rû de Marivel (HYDREAULYS)	17 mai 1929		
Syndicat des Eaux d'Ile-de-France	18 juillet 1969	Sans fiscalité propre	
Syndicat intercommunal de traitement des Ordures Ménagères de l'Agglomération Parisienne			
SIPPEREC - Syndicat Intercommunal de la Périphérie de Paris pour l'Electricité et les Réseaux de Communication	2008		13 381,91
Autres organismes de regroupement			
Service Départemental d'Incendie et de Secours		Sans fiscalité propre	1 045 645,26

(1) Indiquer si le financement est fait par TPZ, TPU, TPU + fiscalité additionnelle, fiscalité additionnelle ou sans fiscalité propre.

C3.2 – LISTE DES ETABLISSEMENTS PUBLICS CREEES (1)

Catégorie d'établissement	Intitulé / objet de l'établissement	Date de création	N° et date de délibération	Nature de l'activité (SPIC/SPA)	TVA (oui / non)
CCAS	CCAS			SPA	
Régies personnalisées	Centre culturel de l'Onde				
...					

(1) Ou créés par l'établissement public ou le groupement.

C3.3 – LISTE DES SERVICES INDIVIDUALISEES DANS UN BUDGET ANNEXE

Catégorie de service	Intitulé / objet du service	Date de création	N° et date de délibération	Nature de l'activité (SPIC/SPA)	TVA (oui / non)
...					

C3.4 – LISTE DES SERVICES ASSUJETTIS A LA TVA ET NON ERIGES EN BUDGET ANNEXE - SANS OBJET

Catégorie de service	Intitulé / objet du service	Date de création	N° et date de délibération	Nature de l'activité (SPIC/SPA)
Location de salles	Location de salles	01/01/2007	N°125 20/12/2006	
Parcs de stationnement	Parcs de stationnement	01/01/2011	15/12/2010	

Nombre de membres en exercice : 35 Présenté par le Maire
 A Vélizy-Villacoublay, le 15 décembre 2021
 LE MAIRE

Nombre de membres présents :
 Nombre de suffrages exprimés :
 VOTES : Pour :
 Contre :
 Abstentions :

Pascal THÉVENOT

Date de convocation :

Délibéré par le Conseil Municipal réuni en session ordinaire le 15 décembre 2021.

LES MEMBRES DU CONSEIL MUNICIPAL

Pascal THEVENOT	Magali LAMIR	Jean-Pierre CONRIE
Michèle MENEZ	Frédéric HUCHELOUP	Elodie SIMOES
Damien METZLE	Nathalie BRAR-CHAUVEAU	Olivier PONEAU
Johanne LEDANSEUR	Bruno DEVRON	Pierre TESTU
Michel BUCHETON	Christiane LASCONJARIAS	Dominique BUSIGNY
Catherine DESPIERRE	Nathalie NORMAND	Valérie SIDOT-COURTOIS
Valérie PECRESSE	Bruno LARBANEIX	Arnaud BERTRAND
Chrystelle COFFIN	Solange PETRET-RACCA	Omar N'DIOR
Stéphane LAMBERT	Marouen TOUIBI	Michaël JANOT
Alexandre RICHEFORT	Christine DECOOL	Amroze ADJUWARD
Philippe FERRET	Pierre-François BRISABOIS	Hugues ORSOLIN
François DAVIAU	Sophie PARIS	

Certifié exécutoire par le Maire compte tenu de la réception en préfecture, le
 A Vélizy-Villacoublay, le Pour LE MAIRE, par délégation

Ophélie LE SECH

Nombre de membres en exercice : 35

Présenté par le Maire

A Vélizy-Villacoublay, le 15 décembre 2021

Nombre de membres présents : 35

Nombre de suffrages exprimés : 35

VOTES : Pour : 31

Contre : 4

Abstentions : 0

LE MAIRE




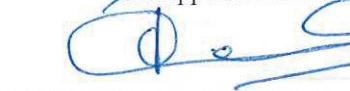


Pascal THÉVENOT

Date de convocation :

Délibéré par le Conseil Municipal réuni en session ordinaire le 15 décembre 2021.

LES MEMBRES DU CONSEIL MUNICIPAL

Pascal THÉVENOT 	P/O Magali LAMIR 	Jean-Pierre CONRIE 
Michèle MENEZ 	Frédéric MUCHELOUP 	Elodie SIMOES 
Damien METZLE 	Nathalie BRAR-CHAUVEAU 	Olivier PONEAU 
Johanne LEDANSEUR 	Bruno DEVRON 	Pierre TESTU 
Michel BUCHETON 	Christiane LASCONJARIAS 	P/O Dominique BUSIGNY 
Catherine DESPIERRE 	Nathalie NORMAND 	Valérie SIDOT-COURTOIS 
Valérie PECRESSE 	Bruno LARBANEIX 	Arnaud BERTRAND 
Christelle COFFIN 	Solange PETRET-RACCA 	Omar N'DIOR 
Stéphane LAMBERT 	Marouen TOUBI 	Michaël JANOT 
Alexandre RICHEFORT 	Christine DECOOL 	Amroze ADJUWARD 
Philippe FERRET 	Pierre-François BRISABOIS 	Hugues ORSOLIN 
François DAVIAU 	Sophie PARIS 	

Certifié exécutoire par le Maire compte tenu de la réception en préfecture, le 17/12/2021
A Vélizy-Villacoublay, le 21/12/2021 Pour LE MAIRE, par délégationOphélie LE SECH
